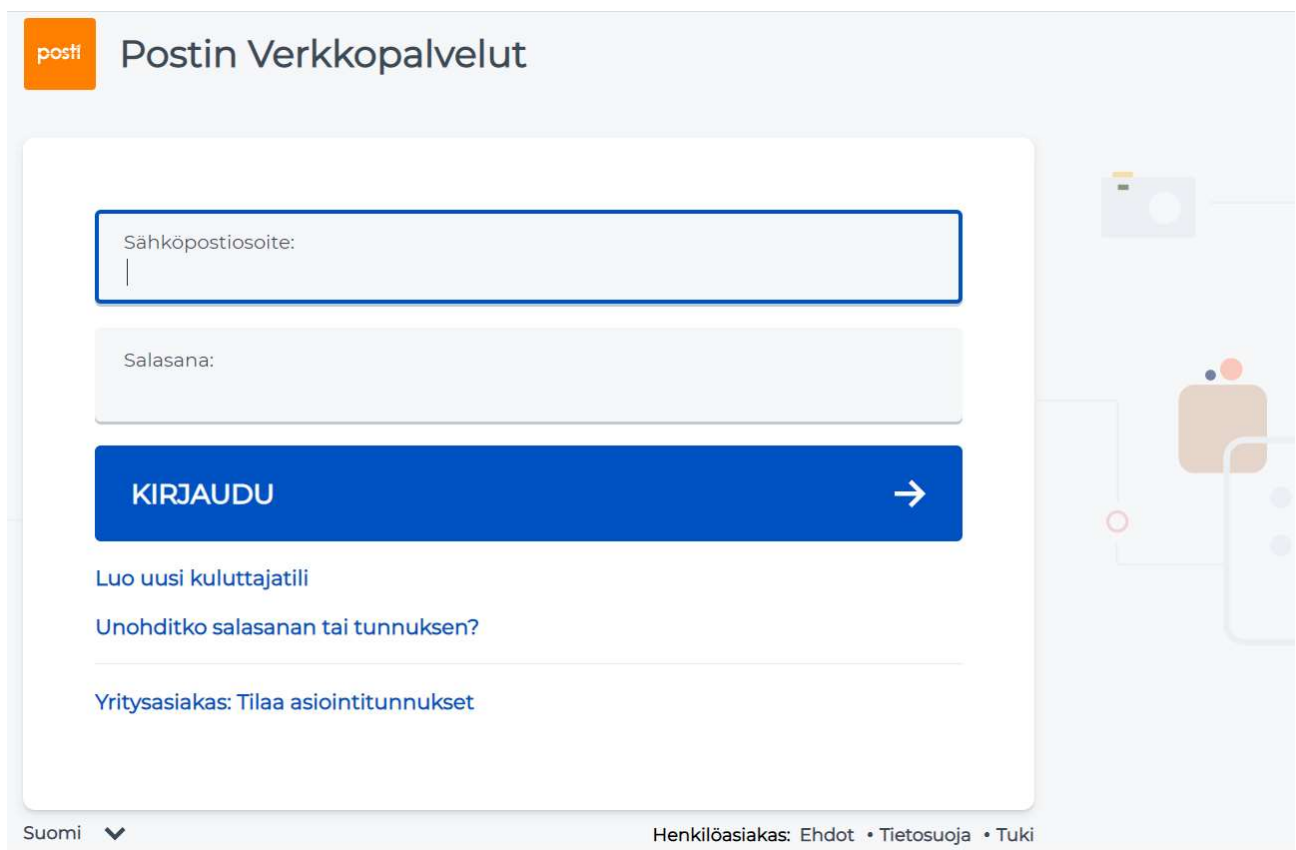


Posti SmartShip – integraation aktivointi Posti sopimusasiakkaille

Tässä ohjeessa on kerrottu, kuinka Postin sopimusasiakas voi aktivoida Posti SmartShip käyttöönoton jälkeen integraation avauksen. Huomioithan, että integraation tilauksen yhteydessä hyväksyt nShiftin (entinen Unifaun) käytön ehdot sekä aktivoit integraation käytön laskutuksen, joka on 20 €/kk.

1. Kirjaudu Posti SmartShip – järjestelmään Postin Yritysassiakkaan asiointikanavat kautta <https://www.posti.fi/fi/yrityksille/asiointikanavat>



posti Postin Verkkopalvelut

Sähköpostiosoite:
|

Salasana:

KIRJAUDU →

[Luo uusi kuluttajatili](#)

[Unohditko salasanan tai tunnuksen?](#)

[Yritysassiakas: Tilaa asiointitunnukset](#)

Suomi ▼

Henkilöasiakas: [Ehdot](#) • [Tietosuoja](#) • [Tuki](#)

2. Kun olet kirjautuneena Posti SmartShip-järjestelmään, klikkaa ”Verkkokauppa” – linkkiä oikeassa yläkulmassa.

3. Verkkokaupassa klikkaa ”Lisää ominaisuuksia järjestelmään” – painiketta.

Verkkokauppa

[Näytä ostoskori](#) [Osoitetiedot](#) [Ehdot](#)

Ostoskorissa on 0 tuotetta, yhteishintaan (ilman Alv).

Tervetuloa

nShiftin verkkokauppaan - Suomi!

<p>Lisää ominaisuuksia järjestelmään</p> <p>Täältä tilaat tilillesi lisää toiminnallisuksia. Voit esimerkiksi aktivoida Unifaun ERPConnect -tilausvälityspalvelumme yhdistäen siten pääjärjestelmäsi tehokkaasti kuljetustenhallintajärjestelmään.</p> <p>Näytä</p>	<p>Suosituimmat tuotteemme</p> <p>Täältä löydät suosituimmat tulostimemme ja osoitekorttimme.</p> <p>Näytä</p>	<p>Tulostimet Tarrat Pakkausmat.</p> <p>Myyimme tarramateriaalia niin laser- kuin lämpötulostimiinkin sekä erilaisia pakkausmateriaaleja. Täältä löydät myös pienikokoisia mutta tehokkaita tarratulostimia.</p> <p>Näytä</p>	<p>Viimeksi tilatut tuotteet</p> <p>Täältä näet viimeksi tilaamasi tuotteet. Voit helposti uusia edellistä tilaustasi!</p> <p>Näytä</p>
--	---	--	--

4. Valitse listasta ”nShift ERPConnect (APIconnect, REST API, JSON) ja klikkaa ”Näytä”.

24.9.2021

Julkinen - Public

→←	<p>nShift ERPConnect (APICConnect, REST API, JSON)</p> <p>nShift REST API on tarkoitettu asiakkaille, joiden ERP/WMS on web-pohjainen tai asiakkaalla on verkkokauppa. Tällöin asiakas rakentaa mahdollisuuden lähettää ja vastaanottaa tilaustietoja JSON-muodossa webservicen välityksellä. REST API palauttaa asiakkaalle osoitekortin PDF-muodossa.</p> <p>nShift ERPConnect tarjoaa nShift APICConnectin avulla helpon ja tehokkaan tavan integraatioon nShift REST API:n avulla kuljetustilauksia ja PDF-tulostusta varten.</p>	Näytä
----	--	--------------

Verkkokauppa

Takaisin **Näytä ostoskori** **Osoitetiedot** **Ehdot**

Ostoskorissa on 0 tuotetta, yhteishintaan (ilman Alv).

nShift ERPConnect (APICConnect, REST API, JSON)



nShift REST API on tarkoitettu asiakkaille, joiden ERP/WMS on web-pohjainen tai asiakkaalla on verkkokauppa. Tällöin asiakas rakentaa mahdollisuuden lähettää ja vastaanottaa tilaustietoja JSON-muodossa webservicen välityksellä. REST API palauttaa asiakkaalle osoitekortin PDF-muodossa.

nShift ERPConnect tarjoaa nShift APICConnectin avulla helpon ja tehokkaan tavan integraatioon nShift REST API:n avulla kuljetustilauksia ja PDF-tulostusta varten.

nShift ERPConnect yhdistää toiminnanohjausjärjestelmäsi tehokkaasti SmartShipiin. Integrointi vähentää virheitä ja säästää aikaa, sillä tieto siirtyy kahden järjestelmän välillä automaattisesti.

Toiminnot, jotka sisältyvät APICConnect-lisenssiin:

- Luo lähetys suoratulostusta varten (PDF)
- Luo ja tallenna lähetys tulostusta varten (PDF)
- Hae lista kaikista lähetykseen liittyvistä PDF-tiedostoista

Rajapintakuvaus:
[nShift REST API](#)

Kuukausimaksu
20 EUR

Tilaussivulle

5. Tilataksesi integraation avauksen, klikkaa ”Tilaussivulle”

Tilaussivulla täytävä tarvittavat tilausvahvistajan tiedot. Täytävä lisäksi laskutusosoitteen puuttuvat tiedot, yrityksenne Posti SmartShip – integraation yhteyshenkilön tiedot sekä nShift integraatio järjestelmätiedot.

Aktivoi tili nShift ERPConnect (APIConnect, REST API, JSON)



Tilaa Keskeytä

Tuotteet

nShift REST API on tarkoitettu asiakkaille, joiden ERP/WMS on web-pohjainen tai asiakkaalla on verkkokauppa. Tällöin asiakas rakentaa mahdollisuuden lähettää ja vastaanottaa tilaustietoja JSON-muodossa webservicen välityksellä. REST API palauttaa asiakkaalle osoitekortin PDF-muodossa.

nShift ERPConnect tarjoaa nShift APIConnectin avulla helpon ja tehokkaan tavan integraatioon nShift REST API:n avulla kuljetustilauksia ja PDF-tulostusta varten.

nShift ERPConnect yhdistää toiminnanohjausjärjestelmäsi tehokkaasti SmartShipiin. Integrointi vähentää virheitä ja säästää aikaa, sillä tieto siirtyy kahden järjestelmän välillä automaattisesti.

Toiminnot, jotka sisältyvät APIConnect-lisenssiin:

- Luo lähetys suoratulostusta varten (PDF)
- Luo ja tallenna lähetys tulostusta varten (PDF)
- Hae lista kaikista lähetykseen liittyvistä PDF-tiedostoista

Rajapintakuvaus:
[nShift REST API](#)

Kuukausimaksu
20 EUR

Tilausvahvistajan tiedot

Nimi *

Sähköposti *

Kohdassa nShift Integration (kuva alla) valitse alasvetovalikosta käyttämäne järjestelmät kohtiin Erp system, Verkkokauppa-alusta sekä WMS system. Jos et tiedä, mikä järjestelmä tulisi valita, tarkista asia IT:stä, tai tarvittaessa valitse alasvetovalikosta ”Muu järjestelmä / verkkokauppa-alusta / WMS-system”.

nShift integration

ERP-system *

Muu järjestelmä

Verkkokauppa-alusta *

Muu verkkokauppa-alusta

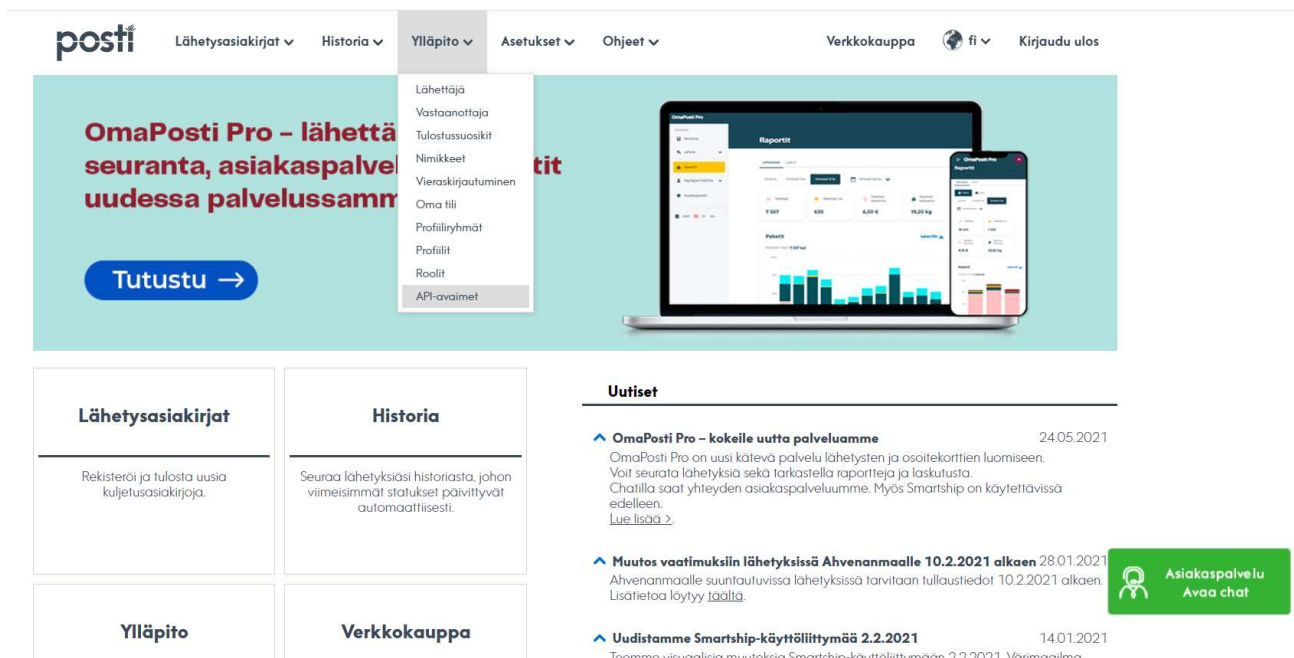
WMS system *

Muu WMS system

Muista myös hyväksyä käytön ehdot. Huomioithan, että Unifaun laskuttaa integraation käytöstä 20€/kk.

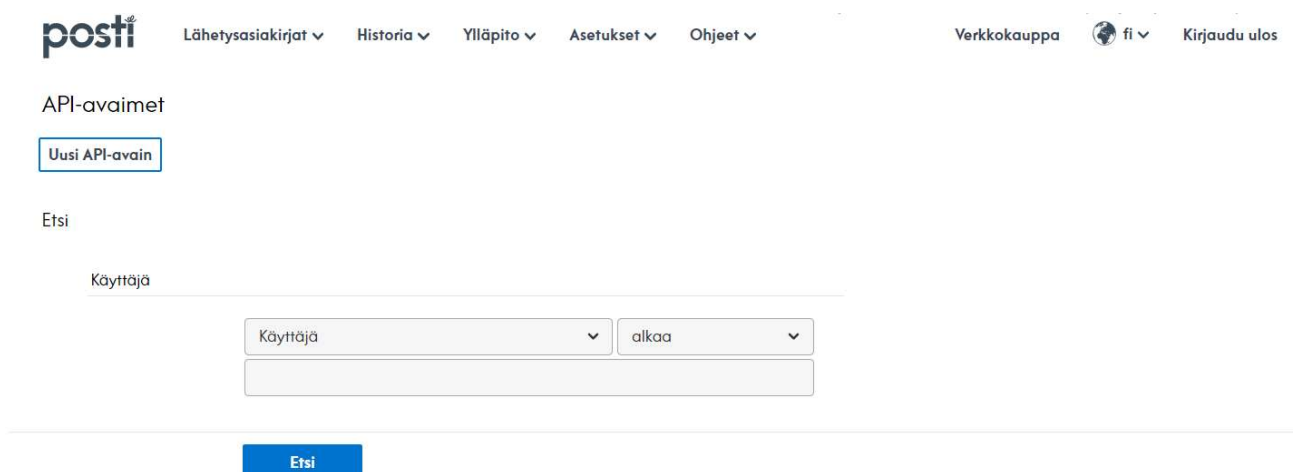
6. Kun Posti SmartShip – integraation tilaus on tallennettu onnistuneesti, saat tilausvahvistuksen

7. Aktivoidaksesi integraation, klikkaa ”Ylläpito > API-avaimet”



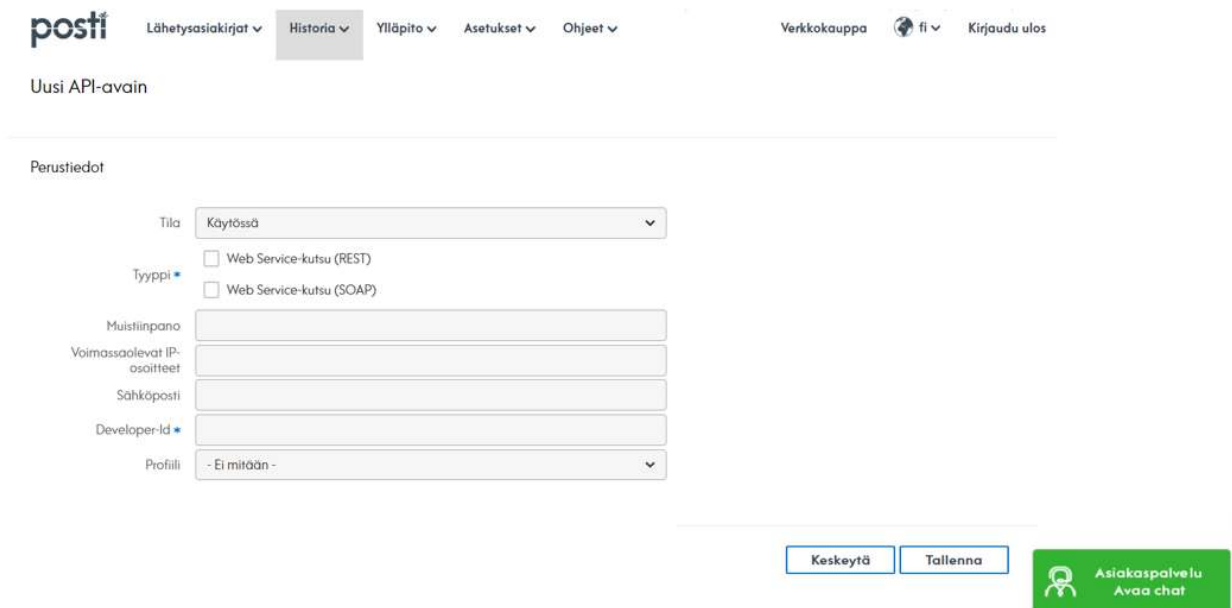
The screenshot shows the Posti SmartShip user interface. At the top, there is a navigation bar with the Posti logo and several menu items: 'Lähetysasiakirjat', 'Historia', 'Ylläpito', 'Asetukset', and 'Ohjeet'. The 'Ylläpito' menu is open, showing a list of options: 'Lähetäjä', 'Vastaanottaja', 'Tulostussuosikit', 'Nimikkeet', 'Vieraskirjautuminen', 'Oma tili', 'Profiiliryhmät', 'Profiilit', 'Roolit', and 'API-avaimet'. The 'API-avaimet' option is highlighted. Below the navigation bar, there is a large banner for 'OmaPosti Pro - lähettäjän seuranta, asiakaspalvelu uudessa palvelussammuttimessa'. To the right of the banner is a laptop displaying a dashboard with various charts and data. Below the banner, there are four main sections: 'Lähetysasiakirjat', 'Historia', 'Uutiset', and 'Verkkokauppa'. The 'Uutiset' section contains three news items: 'OmaPosti Pro - kokeile uutta palveluamme', 'Muutos vaatimuksiin lähetyksissä Ahvenanmaalle 10.2.2021 alkaen', and 'Uudistamme Smartship-käyttöliittymää 2.2.2021'. There is also a green chat button labeled 'Asiakaspalvelu Avaa chat'.

8. Klikkaa ”Uusi API-avain” -painiketta.



The screenshot shows the 'API-avaimet' section of the Posti SmartShip user interface. At the top, there is a navigation bar with the Posti logo and several menu items: 'Lähetysasiakirjat', 'Historia', 'Ylläpito', 'Asetukset', and 'Ohjeet'. The 'API-avaimet' section is active, showing a button labeled 'Uusi API-avain'. Below the button, there is a search bar labeled 'Etsi'. Underneath the search bar, there is a 'Käyttäjä' label and a search form with two dropdown menus: 'Käyttäjä' and 'alkaa'. Below the search form is a blue button labeled 'Etsi'.

Valitse integraation tyyppi, lisää sähköpostiosoitteesi mahdollista yhteydenottoa varten ja syötä Developer-ID integraatiota varten. Developer-ID on integraatiomodulin kehittäjän tunnus, jonka olet saanut integraatiomodulin yhteydessä. Mikäli olet itse kehittänyt modulin, Developer-ID on sinun käyttäjätunnuksesi.



posti Lähetyksiakirjat ▾ Historia ▾ Ylläpito ▾ Asetukset ▾ Ohjeet ▾ Verkkokauppa fi Kirjaudu ulos

Uusi API-avain

Perustiedot

Tila Käytössä ▾

Tyyppi

Web Service-kutsu (REST)

Web Service-kutsu (SOAP)

Muistiinpano

Voimassaolevat IP-osoitteet

Sähköposti

Developer-Id

Profiili - Ei mitään - ▾

Keskeytä Tallenna

Asiakaspalvelu Avaa chat

9. Klikkaa "Tallenna" -painiketta, jolloin järjestelmä luo uuden API-avaimen ja esittää uuden API-avaimen tiedot näytöllä

API-avaimen tiedot



[Takaisin](#) [Muokkaa](#) [Poista](#)

Perustiedot

Tunnus E7RV43LYK4KUGQDK
Salainen tunnus 2YOC7CSV44LE6N5WT2NA2ZWG
Yhdistetty tunnus E7RV43LYK4KUGQDK-2YOC7CSV44LE6N5WT2NA2ZWG
Tila Käytössä
Tyyppi Web Service-kutsu (REST)
Muistiinpano
Voimassaolevat IP-osoitteet
Sähköposti lasse@firma.fi
Developer-Id 0020014319
Automaattisesti luotu Ei

Järjestelmätiedot

Muutettu 2.9.2016 9:51
Luotu 2.9.2016 9:51

[Takaisin](#)

Tunnus ja Salainen tunnus ovat integraation tunnistautumista varten.