

Posti SmartShip – integraation aktivointi 3.10.2016 jälkeen Posti sopimusasiakkaille

Tässä ohjeessa on kerrottu, kuinka Postin sopimusasiakas voi aktivoida Posti SmartShip käyttöönoton jälkeen integraation avauksen. Huomioithan, että integraation tilauksen yhteydessä hyväksyt Unifaunin käytön ehdot sekä aktivoit integraation käytön laskutuksen, joka on 20 €/kk.

- 1) Kirjaudu Posti SmartShip – järjestelmään Postin asiointiportaalin kautta osoitteesta <http://www.posti.fi/yritysasiakkaat/asiointiportaali/>



Suomeksi På svenska In English

KIRJAUTUMINEN

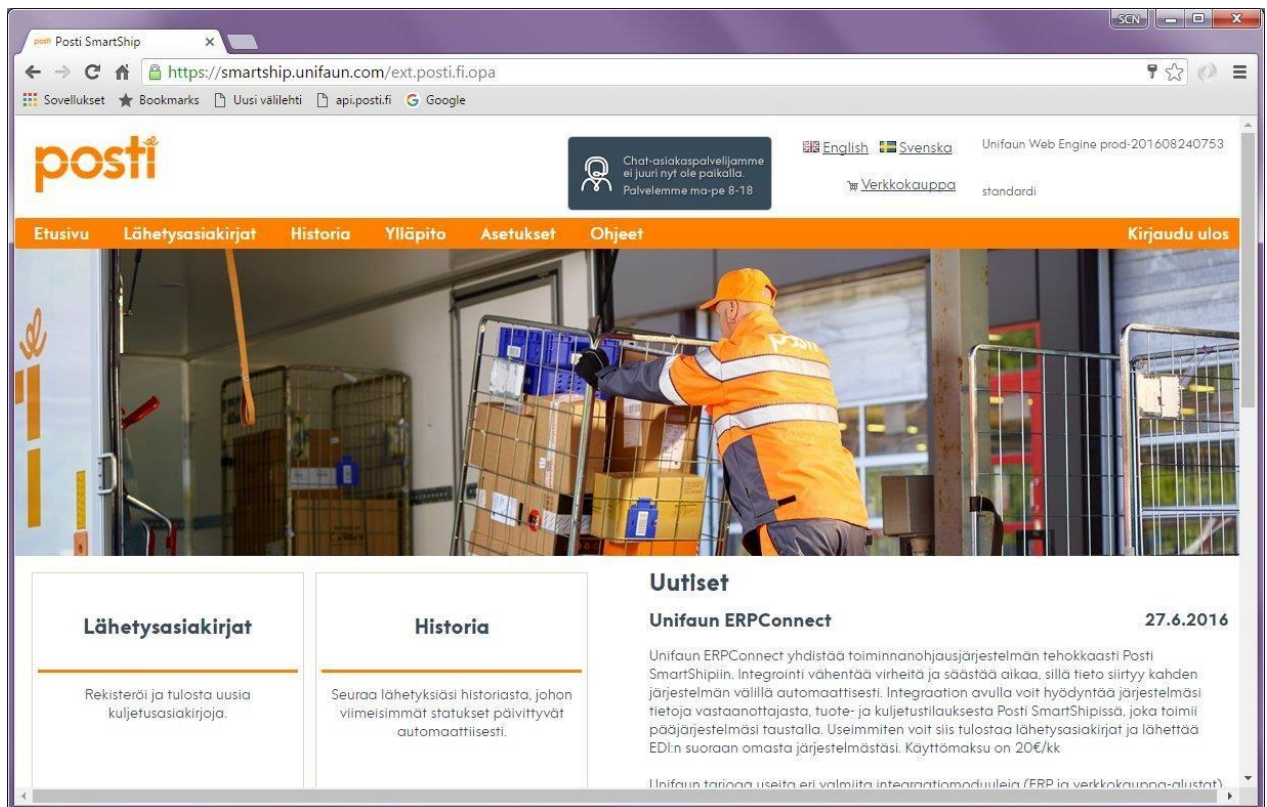
Syötä asiointitunnukset. Kirjautumalla hyväksyt käyttöehdot.

Asiointitunnus:

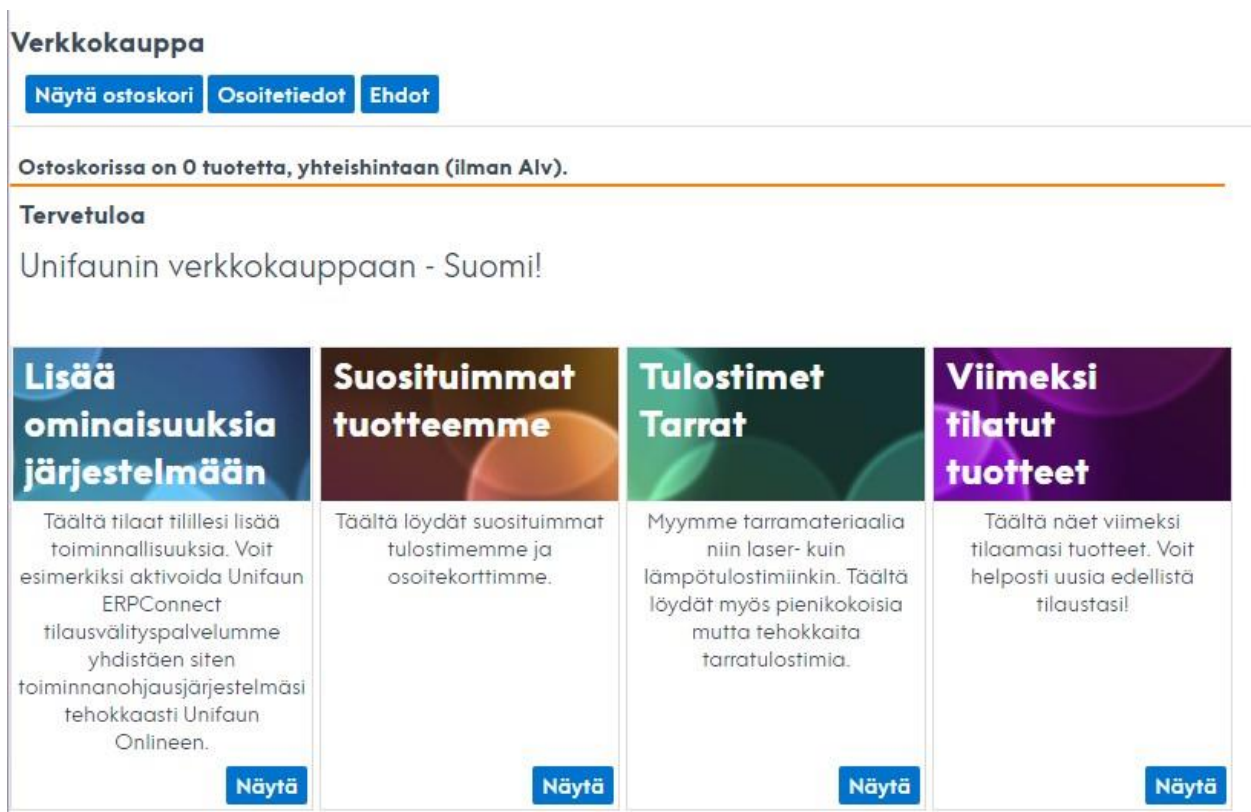
Salasana:

Kirjaudu sisään


- 2) Kun olet kirjautuneena Posti SmartShip-järjestelmään, klikkaa "Verkkokauppa" – linkkiä oikeassa yläkulmassa.



Verkkokaupassa klikkaa "Lisää ominaisuuksia järjestelmään" – painiketta.



Valitse listasta "Unifaun ERPConnect (APIConnect) ja klikkaa "Näytä".

	<p>Unifaun ERPConnect (APIConnect)</p> <p>Unifaun ERPConnect yhdistää toiminnanohjausjärjestelmäsi tehokkaasti Posti SmartShip. Integrointi vähentää virheitä ja säästää aikaa, sillä tieto siirtyy kahden järjestelmän välillä automaattisesti.</p>	<p>Näytä</p>
---	---	------------------------------

Verkkokauppa

[Takaisin](#)
[Näytä ostoskori](#)
[Osoitetiedot](#)
[Ehdot](#)

Ostoskorissa on 0 tuotetta, yhteishintaan (ilman Alv).

Unifaun ERPConnect (APIConnect)



Unifaun ERPConnect yhdistää toiminnanohjausjärjestelmäsi tehokkaasti Posti SmartShip. Integrointi vähentää virheitä ja säästää aikaa, sillä tieto siirtyy kahden järjestelmän välillä automaattisesti.

Integraation avulla voit hyödyntää järjestelmäsi tietoja vastaanottajasta, tuote- ja kuljetustilauksesta Unifaun Onlinessa, joka toimii pääjärjestelmäsi taustalla. Useimmiten voit siis tulostaa lähetyksiä asiakirjat ja lähettää EDI:n suoraan omasta järjestelmästäsi.

Tekninen dokumentaatio sekä esimerkit löytyvät [Unifauns REST API](#) sivustolta.

Kuukausimaksu

20 EUR

[Tilaussivulle](#)

3) Tilataksesi integraation avauksen, klikkaa "Tilaussivulle"

Tilaussivulla täytyä tarvittavat tilausvahvistajan tiedot. Täytyä lisäksi laskutusosoitteen puuttuvat tiedot sekä yrityksenne Posti SmartShip – integraation yhteyshenkilön tiedot.

Kohdassa *Unifaun Integration* (kuva alla) valitse alasvetovalikosta käyttämäne järjestelmät kohtiin Erp-system, Verkkokauppa-alusta sekä WMS system. Jos et tiedä, mikä järjestelmä tulisi valita, tarkista asia yrityksenne IT:stä, tai tarvittaessa valitse alasvetovalikosta "Muu järjestelmä / verkkokauppa-alusta / WMS-system".

Unifaun integration

ERP-system	<input type="text" value="- Valitse -"/>
Muu järjestelmä	<input type="text"/>
Verkkokauppa-alusta	<input type="text" value="- Valitse -"/>
Muu verkkokauppa-alusta	<input type="text"/>
WMS system	<input type="text" value="- Valitse -"/>
Muu WMS system	<input type="text"/>

Muista myös hyväksyä käytön ehdot. Huomioithan, että Unifaun laskuttaa integraation käytöstä 20 €/kk.

Aktivoi tili Unifaun ERPConnect (APICconnect)


Tilaa **Keskeytä**

Tuotteet

Unifaun ERPConnect yhdistää toiminnanohjausjärjestelmäsi tehokkaasti Posti SmartShip. Integrointi vähentää virheitä ja säästää aikaa, sillä tieto siirtyy kahden järjestelmän välillä automaattisesti.

Integraation avulla voit hyödyntää järjestelmäsi tietoja vastaanottajasta, tuote- ja kuljetustilauksesta Unifaun Onlinessa, joka toimii pääjärjestelmäsi taustalla. Useimmiten voit siis tulostaa lähetyksiä ja lähettää EDI:n suoraan omasta järjestelmästäsi.

Tekninen dokumentaatio sekä esimerkit löytyvät [Unifaun REST API](#) sivustolta.

Kuukausimaksu
20 EUR

Tilausvahvistajan tiedot

Nimi	<input type="text" value="Lasse Lähettäjä"/>
Sähköposti	<input type="text" value="lasse@firma.fi"/>

Kun Posti SmartShip – integraation tilaus on tallennettu onnistuneesti, saat tilausvahvistuksen:

Kiitos tilauksesta! Unifaun ERPConnect (APICconnect)

Takaisin

Huom

Tilauksesi on nyt rekisteröitynyt meillä ja tulemme käsittelemään sitä piakkoin.

Mikäli sinulla ilmenee kysyttävää, ota yhteyttä:
Sähköposti: support@unifaun.fi
Puhelin: +358 75 325 2505

Ystävällisin terveisin!

Unifaun Oy

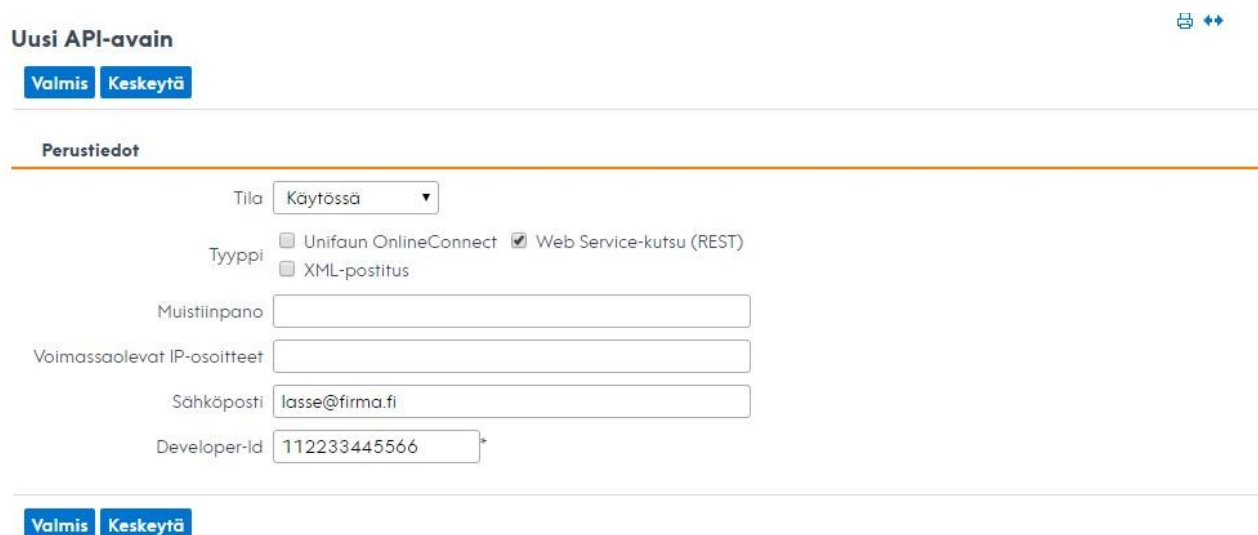
Tilausvahvistajan tiedot

4) Aktivoidaksesi integraation, klikkaa "Ylläpito > API-avaimet"



Klikkaa "Uusi API-avain" -painiketta.

Valitse integraation tyyppi, lisää sähköpostiosoitteesi mahdollista yhteydenottoa varten ja syötä Developer-ID integraatiota varten. Developer-ID on integraatiomodulin kehittäjän tunnus, jonka olet saanut integraatiomodulin yhteydessä. Mikäli olet itse kehittänyt modulin, Developer-ID on sinun käyttäjätunnuksesi.



Klikkaa "Valmis" -painiketta, jolloin järjestelmä luo uuden API-avaimen ja esittää uuden API-avaimen tiedot näytöllä:

API-avaimen tiedot



[Takaisin](#) [Muokkaa](#) [Poista](#)

Perustiedot

Tunnus E7RV43LYK4KUGQDK
Salainen tunnus 2YOC7CSV44LE6N5WT2NA2ZWG
Yhdistetty tunnus E7RV43LYK4KUGQDK-2YOC7CSV44LE6N5WT2NA2ZWG
Tila Käytössä
Tyyppi Web Service-kutsu (REST)
Muistiinpano
Voimassaolevat IP-osoitteet
Sähköposti lasse@firma.fi
Developer-Id 0020014319
Automaattisesti luotu Ei

Järjestelmätiedot

Muutettu 2.9.2016 9:51
Luotu 2.9.2016 9:51

[Takaisin](#)

Tunnus ja Salainen tunnus ovat integraation tunnistautumista varten.