

posti

Postisen huomioarvotutkimus

15.2.2021



Tiivistelmä tuloksista

- Postisen huomioarvo: 80 % mainoskiellottomista 18-79v huomasi saaneensa Postisen
- Postiseen tutustuminen Postisen huomanneista: 75 % (vastaaja itse tai muu henkilö taloudesta).
- Roskiin heittäminen avaamatta ja tutustumatta: 22 % (Postisen huomanneista).
- KMT 2020 mukaan 23 prosentilla suomalaisista on postilaatikossaan mainoskielto. Tässä raportissa Postisen sekä siihen painettujen ja sen välissä jaettujen mainosten kontaktiestimaatit on laskettu tämä mainoskieltoisten osuus huomioiden.
- Kontaktiestimaatit: 18-79 -vuotiaita vastaanottajia 3 206 000, Postisen huomaajia 2 565 000, tutustujia 1 924 000.
- Postisen välissä 15.2. jaettujen mainosten huomioarvot 65-74 % ja lukuarvot 29-61 % Postisen huomanneista ko. jakelualueen vastaajista.

Tutkimuksen tavoite ja tiedonkeruu

- Tutkimuksen tavoitteena on selvittää Postisen vastaanottoa mainoskiellottomissa kotitalouksissa. Tutkimus selvittää Postisen huomaamista ja sen sisältöön tutustumista. Näiden tietojen perusteella esitetään kontaktiestimaatit eli väestöön suhteutetut arviot huomaajien ja tutustujien lukumääristä.
- Tiedonkeruumenetelmänä on käytetty sähköposti-informoitua internetkyselyä. Tutkimuksen otos, 300 vastaajaa on muodostettu valtakunnallisesti edustavasta IRONet -paneelistä. Haastattelut tehtiin IRONet -järjestelmällä 15.-17.2.2021.
- Tutkimukseen hyväksyttiin vastaajaksi 18-79 -vuotiaat suomalaiset, joilla ei ole postilaatikossa mainoskieltoa ja jotka olivat saaneet kyseessä olevan Postisen jakelupäivän postin ennen kyselyyn vastaamista.
- Kohderyhmälle lähetettiin yhteensä 4291 kutsua. Tutkimukseen vastasi 535 henkilöä, jolloin vastausprosentiksi muodostui 12,5 %. Postilaatikossa olevan mainoskiellon takia kutsutuista putosi pois 22,4 % ja 11 % ei ollut saanut Postisen jakelupäivän postia ennen kyselyyn vastaamista.
- Vastausaineisto on painotettu iän ja sukupuolen mukaan vastaamaan väestöä.
- Tutkimusaineisto validoidaan henkilön ja annettujen vastausten suhteen vertaamalla paneelihallintajärjestelmän ja vastausten taustatietoja keskenään, analysoimalla annettuja vastauksia, lomakkeen täyttöastetta sekä erinäisin loogisuustarkistuksin.



Research & Consulting

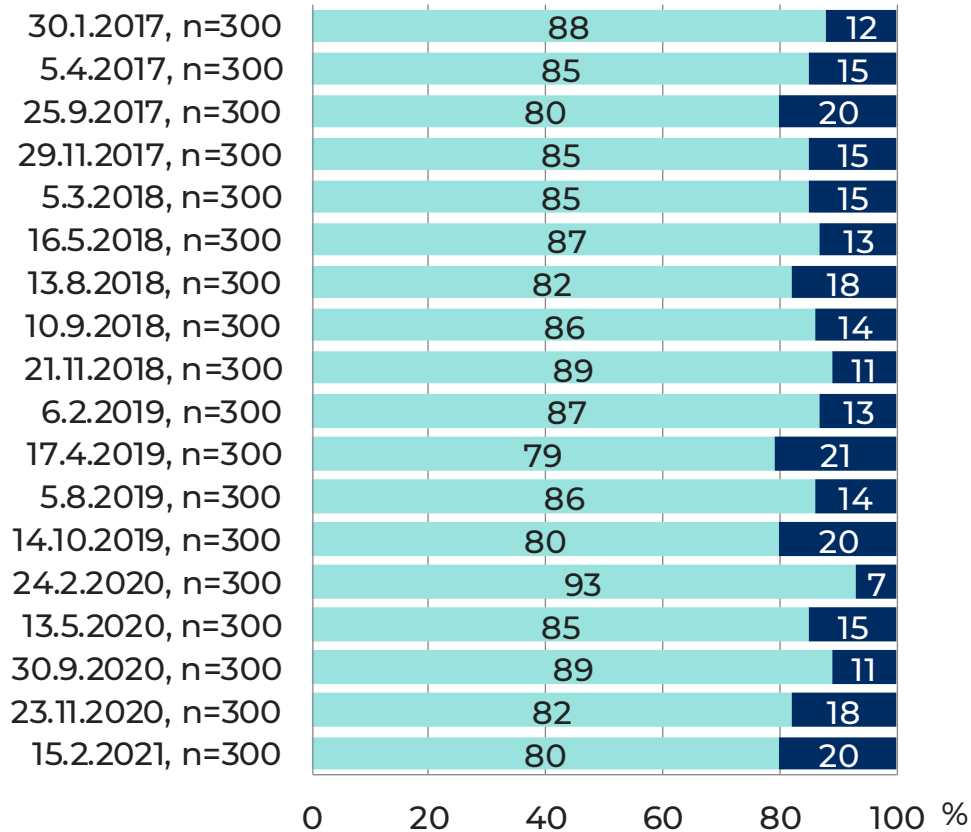
SFS-ISO 20252:2012 sertifioitu



Postisen huomaaminen ja sisältöön tutustuminen

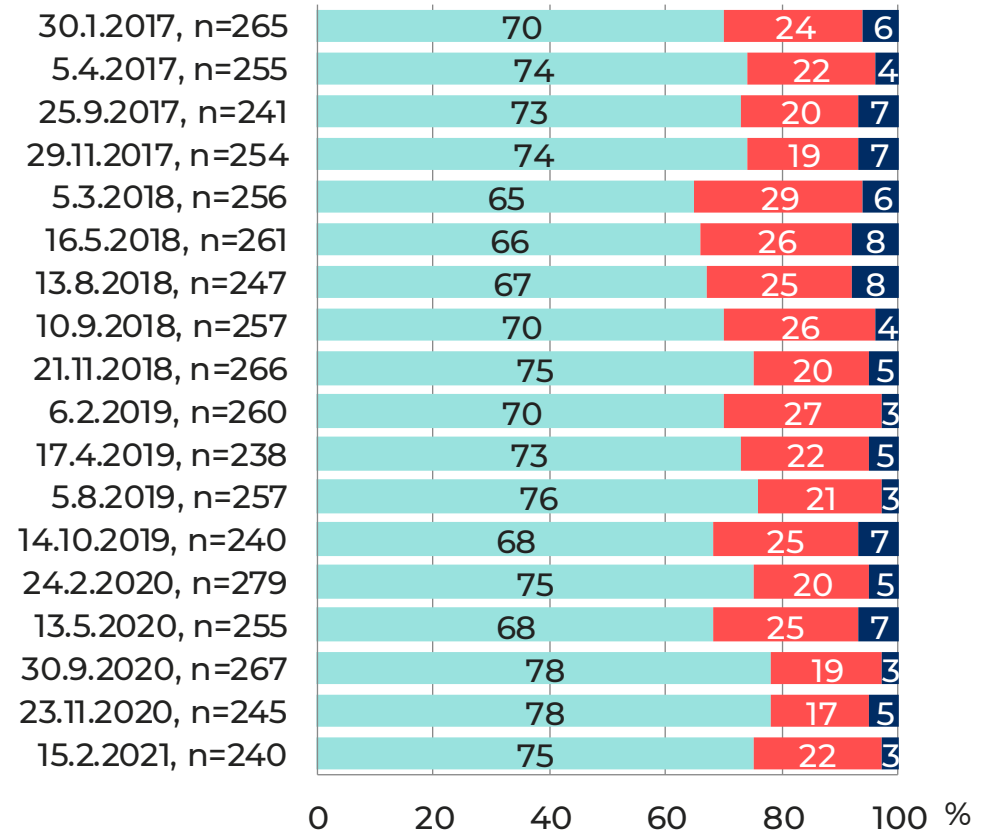
Postisen huomaaminen

Kaikki vastaajat



Postisen sisältöön tutustuminen

Postisen huomanneet vastaajat



Kontaktiestimaatit – Huomaajat ja tutustujat

Postisen tutkimuspäivämäärä	Vastaajien lukumäärä	Huomasi Postisen, % vastaanottajista	Estimaatti, HUOMAAJAT	Tutustui Postiseen, % huomaajista	Estimaatti TUTUSTUJAT
30.1.2017	300	88	3 073 516	70	2 151 461
5.4.2017	300	85	2 968 737	74	2 196 865
25.9.2017	300	80	2 794 105	73	2 039 697
29.11.2017	300	85	2 968 737	74	2 196 865
5.3.2018	300	85	2 977 662	65	1 935 480
16.5.2018	300	87	2 186 936	66	1 443 378
13.8.2018	300	82	2 872 568	67	1 924 620
10.9.2018	300	86	3 012 693	70	2 108 885
21.11.2018	300	89	3 117 787	75	2 338 340
6.2.2019	300	87	2 926 007	70	2 048 205
17.4.2019	300	79	2 656 949	73	1 939 573
5.8.2019	300	86	2 892 375	76	2 198 205
14.10.2019	300	80	2 690 582	68	1 829 595
24.2.2020	300	93	3 131 557	75	2 348 668
13.5.2020	300	85	2 862 176	68	1 946 280
30.9.2020	300	89	2 996 866	78	2 337 556
23.11.2020	300	82	2 761 158	78	2 153 703
15.2.2021	300	80	2 564 919	75	1 923 689

Taustatiedot	2017	2018	16.5.-18**	2019	2020	2021
Asuinkunnat ("kotitaloudet"), Tilastokeskus	2 633 690	2 653 751	1 916 893	2 679 182	2 705 168	2 733 783
Väestö, 18-79 -vuotiaat, Tilastokeskus	4 108 978	4 121 331	2 957 317	4 152 132	4 157 118	4 163 829
Väestö/asuinkunnat (=henkilöitä/talous)	1,56	1,55	1,54	1,55	1,54	1,52
Mainoskielto, % 18-79 -vuotiaista	15 %*	15 %*	15 %*	19 %***	19 %***	23 %***
Postisen vastaanottajat =mainoskiellottomat 18-79v	3 492 631	3 503 131	2 513 720	3 363 227	3 367 266	3 206 148

**** KMT 2020/Kantar TNS Oy

*** KMT 2018/Kantar TNS Oy

** Postista ei jaettu koko Suomessa.

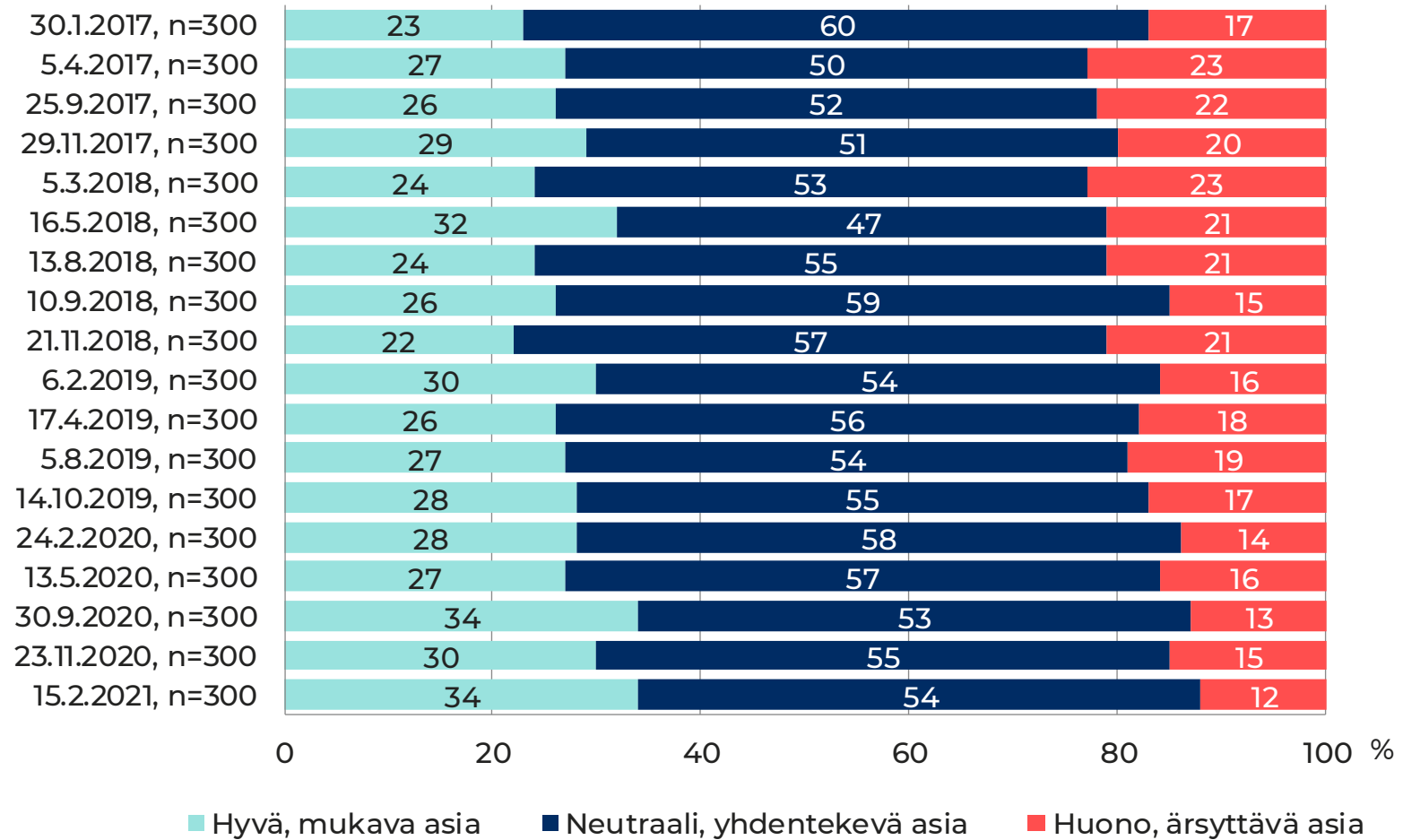
* Mainoskieltotutkimus 2015, Posti/TNS Gallup



Postiseen suhtautuminen

Miten suhtaudut Postiseen yleisesti, onko Postinen mielestäsi...?

Kaikki vastaajat



Aineiston rakenne

Aineiston rakenne

	Kaikki
n=	300
	%
Ikä	
18-45 vuotta	46
46-79 vuotta	54
Sukupuoli	
Nainen	50
Mies	50
Asumismuoto	
Omakoti-/rivi-/paritalo	59
Kerrostalo	41
Talouden bruttotulot vuodessa	
Alle 20.000 euroa	19
20 - 35.000 euroa	14
35 - 50.000 euroa	15
50 - 85.000 euroa	19
85 - 100.000 euroa	7
Yli 100.000 euroa	10
Ei osaa/halua sanoa	16

Aineiston rakenne

	Kaikki
n=	300
	%
Elämäntilanne	
Asuu yksin	28
Asuu kotona vanhempien luona	4
Asuu kaksin puolison kanssa	42
Asuu puolison ja lasten kanssa	23
Asuu lasten kanssa	2
Muu	2
Päivittäistavaraostoista päättäminen	
Päättää yksin	37
Päättää yhdessä toisen kanssa	60
Ei päätä	3
Koulutus	
Perus- / kansa- / keskikoulu	4
Ammattikoulu	15
Opisto	8
Ylioppilas / lukio	21
Ammattikorkeakoulu	24
Yliopisto / korkeakoulu	25
Muu	2

Aineiston rakenne

	Kaikki
n=	300
	%
Ammatillinen asema	
Työntekijä	20
Alempi toimihenkilö	10
Ylempi toimihenkilö	14
Johtava asema	4
Yksityisyrittäjä	6
Maanviljelijä	1
Opiskelija	9
Eläkeläinen	26
Kotiäiti/koti-isä	0
Työtön	7
Muu	4