

Integrointi Posti Smartshipiin

Integraatioasiakkaana tulostat asiakirjat suoraan omasta tilausjärjestelmästäsi. Voit käyttää valmista moduulia tai rakentaa integraation itse. Ohjeet integraation rakentamiseen sekä valmiit ja tulossa olevat integraatiomoduulit löydät [täältä](#).

Tilataksesi ja aktivoidaksesi integraation, tulee sinulla olla Postin asiointitunnus. Jos sinulla ei ole tunnuksia, otathan yhteyttä yrityksenne pääkäyttäjään. Mikäli yrityksessänne ei ole pääkäyttäjää, tilaa tunnukset [tunnustilauslomakkeella](#).

[Ohje](#) auttaa sinut vaihe vaiheelta tilaamaan ja aktivoimaan integraation. Huomioithan, että tilauksen yhteydessä hyväksyt Unifaunin käytön ehdot sekä laskutuksen, joka on 20€/kk.

Voit ostaa tarvittaessa integraation Posti Smartship Verkkokaupasta > Lisää ominaisuuksia järjestelmään kohdasta:

Verkkokauppa

[Näytä ostoskori](#) [Osoitetiedot](#) [Ehdot](#)




Ostoskorissa on 0 tuotetta, yhteishintaan 0,00 € (Ilman Alv).

Tervetuloa

Unifaunin verkkokauppaan - Suomi!

 Jälleenmyyjä (Suomi) <p>Täältä löydät tuotteet, jotka voit jälleenmyyjänä tilata suomalaisille asiakkaillesi. Mikäli haluat tehdä tilauksen muunmaalaiselle asiakkaalle, käytä kyseisen maan jälleenmyyjätiliä. Ole yhteydessä Unifaun-yhteyshenkilösi, jos sinua ei ole vielä ole tarvittavaa tiliä.</p> Näytä	Lisää ominaisuuksia järjestelmään <p>Täältä tilaat tilillesi lisää toiminnallisuuksia. Voit esimerkiksi aktivoida Unifaun ERPConnect -tilausvälityspalvelumme yhdistäen siten pääjärjestelmäsi tehokkaasti kuljetustenhallintajärjestelmään.</p> Näytä	Suosituimmat tuotteemme <p>Täältä löydät suosituimmat tulostimemme ja osoitekorttimme.</p> Näytä	Tulostimet Tarrat Pakkausmat. <p>Myymme tarramateriaalia niin laser- kuin lämpötulostimiinkin sekä erilaisia pakkausmateriaaleja. Täältä löydät myös pienikokoisia mutta tehokkaita tarratulostimia.</p> Näytä	Viimeksi tilatut tuotteet <p>Täältä näet viimeksi tilaamasi tuotteet. Voit helposti uusia edellistä tilaustasi!</p> Näytä
---	---	---	---	--

Valitse tarpeeseesi oikea integraatio vaihtoehto:

 Unifaun ERPConnect (APIConnect) <p>Unifaun ERPConnect yhdistää toiminnanohjausjärjestelmäsi tehokkaasti Posti SmartShip. Integrointi vähentää virheitä ja säästää aikaa, sillä tieto siirtyy kahden järjestelmän välillä automaattisesti.</p> Näytä
 Unifaun ERPConnect (OnlineConnect, XML) <p>Unifaun OnlineConnect on asiakkaan palvelimille paikallisesti asennettava sovelluskomponentti, joka integroidaan asiakkaan ERP-/WMS-järjestelmään. Asiakkaan järjestelmä tuottaa OnlineConnect-sovellukselle XML-aineiston, jonka perusteella OnlineConnect lähettää EDI:n kuljetusliikkeille ja tulostaa osoitekortin suoraan asiakkaan valitsemalle tulostimelle.</p> Näytä
 Unifaun ERPConnect (XMLPosting) <p>Unifaun ERPConnect yhdistää toiminnanohjausjärjestelmäsi tehokkaasti Posti SmartShip-järjestelmään. Integrointi vähentää virheitä ja säästää aikaa, sillä tieto siirtyy kahden järjestelmän välillä automaattisesti.</p> Näytä

Mistä saan API-avaimen ja Developer-Id tunnuksen?

Developer-Id on Unifaunin antama Posti SmartShip-tilin tunnus.

- Jos teet integraation itse, on Developer-Id SmartShip-tilin käyttäjätunnus, joka löytyy Smartshipin Ylläpito > Oma tili > Perustiedot

The screenshot shows the 'Oma tili' (My Profile) page in the Posti SmartShip system. The top navigation bar includes 'Etusivu', 'Lähetysasiakirjat', 'Historia', 'Ylläpito', 'Asetukset', and 'Ohjeet'. The left sidebar lists various user management options, with 'API-avaimet' highlighted and an orange arrow pointing to it. The main content area is titled 'Oma tili' and contains two buttons: 'Asetukset' and 'Muokkaa yhteystietoja'. Below this, a note states: 'Nämä yhteystiedot ovat Unifaunin Iisäpalveluita ja niihin liittyvää laskutusta varten. Muutokset Postin yhteystietoihin voit tehdä osoitteessa www.posti.fi.' The 'Perustiedot' (Basic Information) section displays the following details: Juridinen nimi, Y-tunnus, Järjestelmä (Posti SmartShip), Käyttäjätunnus (circled in orange), Kansalliset asetukset (suomi (Suomi)), and Aikavyöhyke (Europe/Helsinki - Itä-Euroopan normaaliaika).

- Jos olet ottamassa käyttöön ohjelmistotoimittajan kehittämän verkkokauppa-moduulin tms. tällöin käytetään ohjelmistotoimittajan tunnusta (kehittäjä-tunnus).
- Developer Id:t ovat yleisimmin FI- (yksittäisen asiakkaan tili) tai 005-alkuisia (kehittäjätili = ohjelmistotoimittajat).

Voit tehdä itse uuden API -avaimen Posti Smartshipissä:

The screenshot shows the 'Uusi API-avain' (New API Key) page in the Posti SmartShip system. The top navigation bar is the same as in the previous screenshot. The left sidebar lists various user management options, with 'API-avaimet' highlighted and an orange arrow pointing to it. The main content area is titled 'Uusi API-avain' and contains two buttons: 'Valmis' and 'Keskeytä'. Below this, the 'Perustiedot' (Basic Information) section displays the following details: Tila (Käytössä), Tyypit (Web Service-kutsu (REST) and Web Service-kutsu (SOAP)), Muistiinpano, Voimassaolevat IP-osoitteet, Sähköposti, and Developer-Id (circled in orange). At the bottom, there are two buttons: 'Valmis' and 'Keskeytä'.