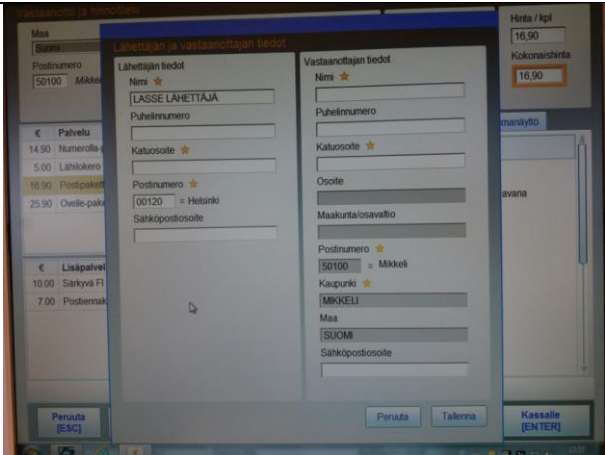
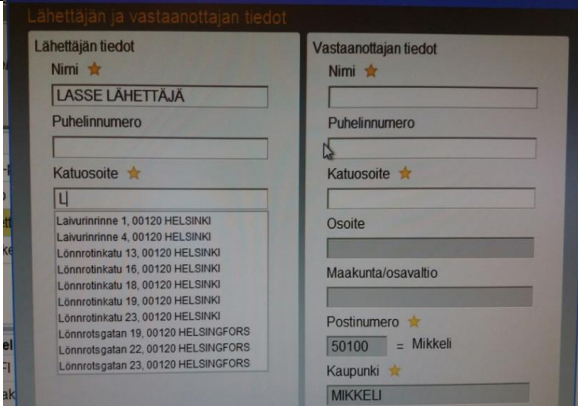
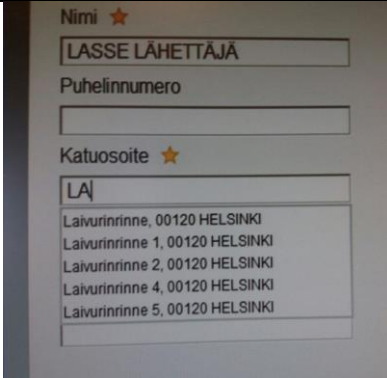
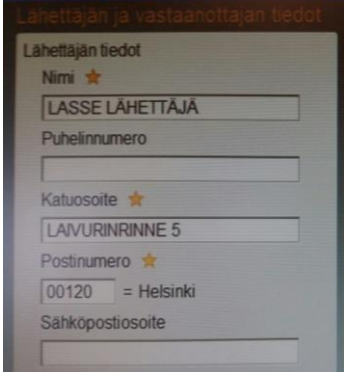
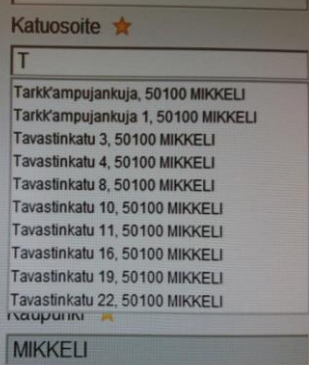

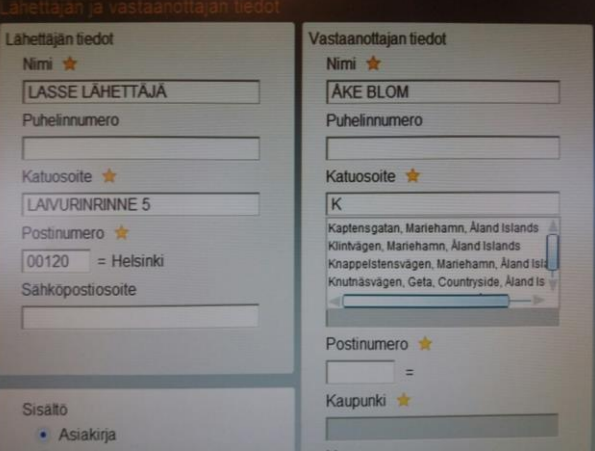


ENNAKOIVAN OSOITTEENSYÖTÖN KÄYTTÄMINEN

Käytä toimintoa kassan Vastaanotto- ja hinnoittelunäytöllä.

Paketin lähettäminen kotimaahan	
<p>Anna paino ja kohdepostinumero, valitse palvelu. Paina Tiedot-painike.</p> <p>Anna lähettäjän nimi ja seuraavaksi lähettäjän postinumero (jotta ennakoiva osoitesyöttö rajautuu ja hakee osoitetta halutusta postinumerosta). Esimerkissä 00120.</p>	
<p>Anna katuosoitteesta ensimmäinen kirjain, saat listan ko. postinumerossa olevista sillä kirjaimella alkavista kaduista.</p>	
<p>Anna tarvittaessa seuraava kirjain (tai jatka kirjoittamista tarpeen mukaan), jolloin haku rajautuu.</p>	
<p>Valitse katu ja oikea kadunnumero klikkaamalla hiirellä oikeaa riviä tai liiku nuolinäppäimillä ylös/alas ja hyväksy enterillä valittu rivi.</p> <p>Täydennä vielä osoitteen muut tiedot (rapun numero yms.)</p>	

<p>Anna vastaanottajan nimi. Kohdepostinumero on jo (esimerkissä 50100).</p> <p>Anna katuosoitteesta ensimmäinen kirjain, saat listan ko. postinumeroissa olevista sillä kirjaimella alkavista kaduista.</p>		
<p>Anna tarvittaessa seuraava kirjain (tai jatka kirjoittamista tarpeen mukaan), jolloin haku rajautuu.</p> <p>Valitse katu ja oikea kadunnumero klikkaamalla hiirellä oikeaa riviä tai liiku nuolinäppäimillä ylös/alas ja hyväksy enterillä valittu rivi.</p> <p>Täydennä vielä osoitteen muut tiedot (rapun numero yms.)</p>		

<h3>Paketin lähettäminen Ahvenanmaalle</h3>		
<p>Anna maa (Ahvenanmaa) ja paino. Anna lähettäjän nimi ja muut tiedot.</p> <p>Anna vastaanottajan nimi.</p> <p>Anna katuosoitteesta ensimmäinen kirjain, jatka osoitteen kirjoittamista niin kauan kunnes saat oikean osoitteen valittavaksi.</p> <p>Valitse katu ja oikea kadunnumero klikkaamalla hiirellä oikeaa riviä tai liiku nuolinäppäimillä ylös/alas ja hyväksy enterillä valittu rivi.</p> <p>Täydennä vielä osoitteen muut tiedot (rapun numero yms.), ja anna postinumero.</p>		

Paketin lähettäminen ulkomaille, esim. Intia

Anna maa (Intia) ja paino. Anna lähettäjän nimi ja muut tiedot.

Anna vastaanottajan nimi (ei pakollinen, tarkista että se on lähetyksen päällyksessä).

Anna katuosoitteesta ensimmäinen kirjain, jatka osoitteen kirjoittamista niin kauan kunnes saat oikean osoitteen valittavaksi.

The screenshot shows a web-based parcel shipping form. On the left, there are service options: '195,00 KV-Posti' and '400,00 KV-Paketti'. The form is divided into 'Lähetäjän tiedot' (Sender details) and 'Vastaanottajan tiedot' (Recipient details).
Sender details: Nimi: LASSE LÄHETTÄJÄ, Puhelinnumero: [empty], Katuosoite: LAIVURINRINNE 5, Postinumero: 00120 = Helsinki, Sähköpostiosoite: [empty].
Recipient details: Nimi: SUOMEN SUURLÄHETYSTÖ, Puhelinnumero: [empty], Katuosoite: E-3, NYAYA, Postinumero: [empty], Kaupunki: [empty], Maa: INDIA, Sähköpostiosoite: [empty].
Bottom right: Price per kg: 195,00, Total weight: 210,90 kg, and buttons for 'Peruuta [ESC]', 'Tallenna', and 'Kassalle [ENTER]'. A sidebar on the right contains additional shipping information.

Valitse katu ja oikea kadunnumero klikkaamalla hiirellä oikeaa riviä tai liiku nuolinäppäimillä ylös/alas ja hyväksy enterillä valittu rivi.

Täydennä täydennä katuosoite, jos tarpeen. Osoite sekä maakunta/osavaltio -tiedot täydentyvät tehdyn valinnan mukaan.

Anna postinumero.

Tarkista ja vaihda kaupungin nimi tarvittaessa, jos haku ei ole tuonut oikeaa nimeä.

Tässä esimerkissä kaupungiksi on tullut katuosoite, lähettäjä tietäisi kaupungin olevan New Delhi ja se vaihdetaan kaupungiksi.

This screenshot shows the same parcel shipping form as above, but with the recipient address updated. The recipient details are: Nimi: SUOMEN SUURLÄHETYSTÖ, Puhelinnumero: [empty], Katuosoite: E-3, NYAYA MARG, Osoite: [empty], Maakunta/osavaltio: CHANAKYAPURI, Postinumero: [empty], Kaupunki: NYAYA MARG, Maa: INDIA, Sähköpostiosoite: [empty]. The 'Kaupunki' field now shows 'NYAYA MARG' instead of being empty.

Jos et saa ulkomaille menevän lähetyksen päällykseen merkityistä osoitetiedoista selvää, ohita vastaanottajan tietojen tallennus painikkeella F8.