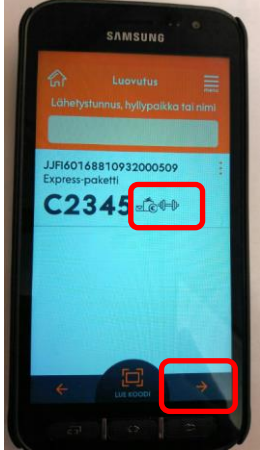
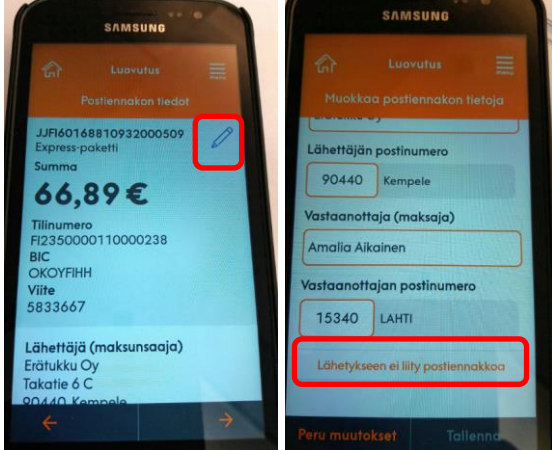
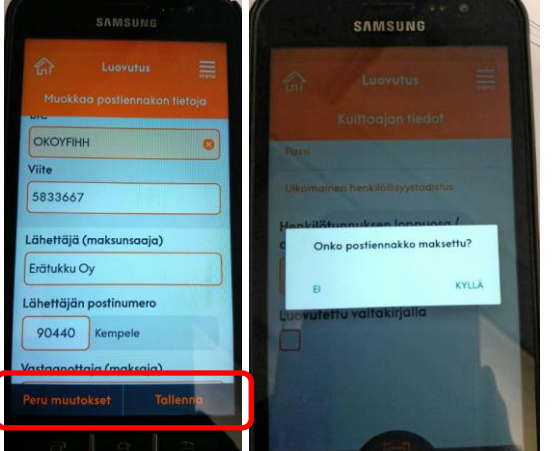
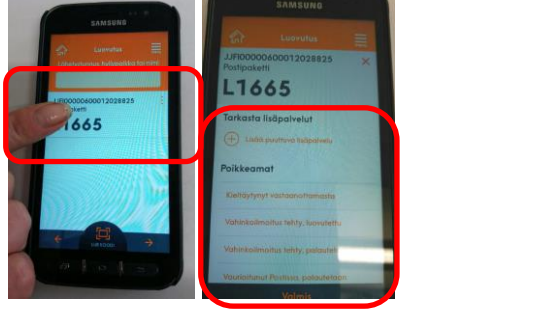
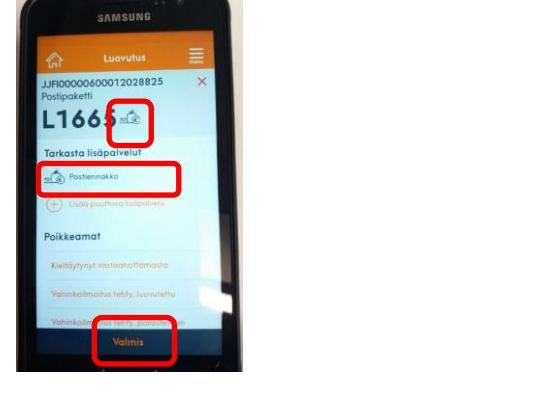
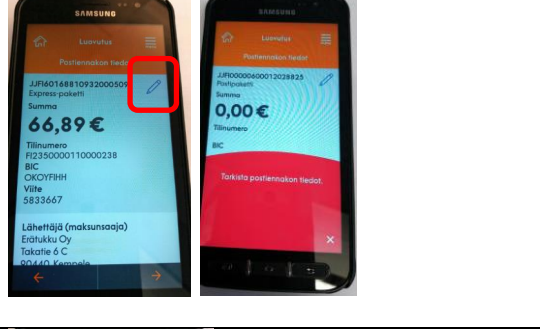


## LISÄPALVELUTIETOJEN LISÄÄMINEN TAI POIKKEAMAN ILMOITTAMINEN LUOVUTUKSEN YHTEYDESSÄ

<p>Valitse Luovutus, lue viivakoodi (tai anna hyllypaikka, paina valmis). Näet lähetystunnuksen, tuotteen ja hyllypaikan.</p> <p>Hyllypaikan perässä näet lisäpalveluista kertovat kuvakkeet, tässä postiennakko ja painava.</p> <p>Paina nuoli-&gt; oikeasta alareunasta.</p>	
<p>Jos puuttuvia tietoja pitää täydentää tai korjata, paina ”kynä”-kuvaketta. Täydennä tai korjaa tiedot.</p> <p>Jos lähetykseen ei liity postiennakkoa, valitse näytön alalaidasta ”Lähetykseen ei liity postiennakkoa” (liuta näyttöä alaspäin jotta näet kaikki tiedot).</p>	
<p>Muutosten jälkeen valitse näytön alalaidasta ”Tallenna” tai ”Peru muutokset”.</p> <p>Siirry kuittajaan tietoihin. Täydennä luovutuksen tiedot.</p> <p>Ennen kuittausta käsipäätte kysyy ”Onko postiennakko maksettu”. Muista periä maksu ennen kuin vastaanottaja kuittaa ja luovutat lähetysten.</p>	

## LISÄPALVELUTIETOJEN LISÄÄMINEN TAI POIKKEAMAN ILMOITTAMINEN LUOVUTUKSEN YHTEYDESSÄ

<p>Valitse Luovutus, lue viivakoodi (tai anna hyllypaikka, paina valmis). Näet lähetystunnuksen, tuotteen ja hyllypaikan.</p> <p>Hyllypaikan perässä ei ole lisäpalvelusta kertovaa kuvaketta, mutta näet osoitekortista tai saapumisilmoituksesta että lähetykseen liittyy postiennakko.</p> <p>Kosketa lähetysten tietoja, niin pääset lisäämään lisäpalvelun tiedot tai valitsemaan poikkeaman.</p>	
<p>Lisää postiennakko, lähetysten tietoihin ilmestyy lisäpalvelun kuvake ja Tarkasta lisäpalvelut -alle Postiennakko.</p> <p>Paina Valmis.</p>	
<p>Paina "kynä" -kuvaketta, niin pääset täydentämään tiedot. Täydennä tiedot.</p> <p>Jos et täydennä postiennakon tietoja, saat ilmoituksen "Tarkista postiennakon tiedot".</p>	
<p>Muutosten jälkeen valitse näytön alalaidasta "Tallenna" tai "Peru muutokset".</p> <p>Siirry kuittajaan tietoihin. Täydennä luovutuksen tiedot.</p> <p>Ennen kuittautusta käsipäätte kysyy "Onko postiennakko maksettu?". Muista periä maksu ennen kuin vastaanottaja kuittaa ja luovutat lähetysten.</p>	