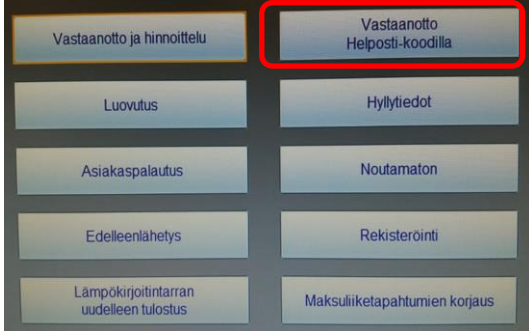
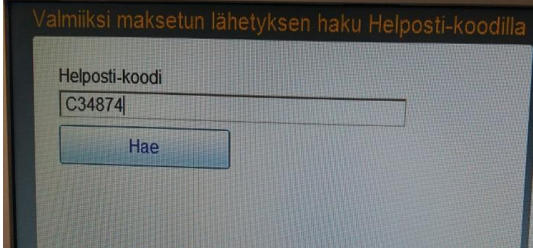
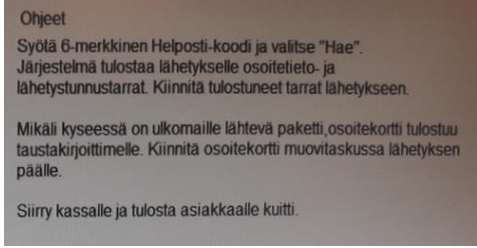





# Helposti-koodilla vastaanottaminen kassalla, lähettäjä saa kuitin

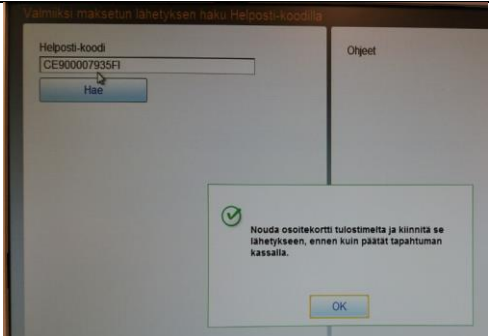

Helposti-koodilla voi lähettää sekä kotimaahan että ulkomaille.

<p>Kassanäytöltä löytyy toiminto "Vastaanotto Helposti-koodilla", valitse se.</p> <p>Punnitse lähetys vain tarvittaessa varmistaaksesi, että se painaa:</p> <ul style="list-style-type: none"> <li>• kotimaahan enintään 35 kg</li> <li>• ulkomaille maakohtaisten painorajojen mukaisesti.</li> </ul>	
<p>Syötä Helposti-koodi kenttään, paina hae.</p> 	<p>Näytöllä on myös toimintaohjeet:</p> 

## Kotimaan lähetysten tulostuu tarrat:

<p>Maksutarraan tulostuu hinnan kohdalle 0,00 € ja maksettu tuote.</p> <p>Seuraavalla rivillä näkyy 'MAKSETTU EDI/SSI' ja alimpana lähetystunnus.</p>	
<p>Kiinnitä tarrat kuvan järjestyksessä peittämättä lähettäjän tietoja.</p>	
<p>Kiinnitä lisäpalvelu -tarra(t) lähetystunnustarran alapuolelle.</p>	

## Ulkomaan paketin osoitekortti tulostuu taustakirjoittimelle. Hae se ja kiinnitä muovitaskussa paketin päällykseen:

<p>Kassa muistuttaa noutamaan osoitekortti:</p> 	<p>Tulostunut osoitekortti:</p> 
---	--

Anna kuitti lähettäjälle.