

Lehden peittojakelun tilaaminen

Kotisuora Premium palvelu

Sähköiset asiointipalvelut

Postittamisen työpöytä

Sisältö

- Tilaamisen perus edellytykset sivu 3
- Yrityksen yhteystietojen tarkistaminen sivu 4
- Aloita lehden peittojakelun tilaaminen sivu 5
- Lehden peittojakelun liittäminen lähetyserälle sivu 6
- Peittojakelun alueen ilmoittaminen (postinumerot) sivu 7-8
- Peittojakelun hinnan näyttäminen sivu 9
- Hyväksytyn tilauksen näyttäminen sivu 10
- Ilmoitus täydestä jakelukapasiteetista sivu 11

Kotisuora Premium tuotteen perusedellytykset

- **Lehden peittojakelu toteutetaan** Kotisuora Premium palveluna ja siihen liittyvinä lisäpalveluina
- **Jakelupäivät ja postiinjättö päivät vuonna 2016**
 - Jakelupäivä **Tiistai** (postiinjättö päivä, edellisen viikon perjantai 02-nopeus, maanantai 01-nopeus)
 - Jakelupäivä **Torstai** (postiinjättö päivä, tiistai 02-nopeus, keskiviikko 01-nopeus)
 - Jakelupäivä **Perjantai** (postiinjättö päivä, keskiviikko 02-nopeus, torstai 01-nopeus)
- **Postiinjättöpaikka**
 - Jättöpaikkoina Postikeskukset ja Postin terminaalit (01 nopeuden sisältämät tilaukset)
Pienet erät myös Postin myymälöihin
- **Lähetyksen vastaanottajat ja tilauksen minimimäärä**
 - Tilattava kokonainen postinumeroalue
Vastaanottaja kohderyhmä valittavissa, taloudet (suomi/ruotsi), täysjakelu, julkinen tiedote, pientalot,
- **Jaettavan lähetyksen koko vaatimukset**
 - Vähimmäiskoko 90 x 135 mm
Maksimikoko 320 x 353 x 5 mm (320 x 470 x 30) sallittu edellyttää taittamisen lisäpalvelun tilaamista)
Lähetyksen kappalepaino 5 – 200 g
- **Jakelun tilaamisajankohta ja tilauksen hyväksyminen**
 - Tilaus on tehtävä vähintään 2 päivää ennen jakelupäivää.
 - Tilaus hyväksytään jaettavaksi, jos tilauksen mukaista jakelukapasiteettia on vapaana

Aloita tarkistamalla lehtesi yhteystiedot

Tarkista yrityksesi yhteystiedot **klikkaamalla** ”Julkaisut” valikossa yrityksesi nimeä.

”Yhteystiedot” kohdassa ilmoitetaan yrityksen yhteyshenkilöiden tiedot, jotka sitten kohdistetaan lehdille joita he hoitavat

Etusivu **Julkaisut** Markkinointijakelut Myynti Ylläpito Saapuvat Käyttöohje Etranet-etusivu

Julkaisut

Posti Oy 133

Flow

Muokkaa luetteloa

Lehden nimi tai asiakasnumero

Yritysassiakkaiden asiakaspalvelu / Kunditjänst / Customer service 0200 77000 (+358 200 77000)

Palvelu ma–pe klo 8–17
Öppetider må–fr kl. 8–17
Opening hours Mon–Fri from 8 a.m. to 5 p.m.

Yritysassiakkaiden kuljetustilaukset / Transportöndrar / Transport orders

Posti Oy 133

Asiakastiedot

Nimi: Posti Oy
Asiakasnumero: 1331
Jakoalue: POSTI
Postinumero:
Postitoimipaikka: POSTI

Yhteystiedot

Nimi: Antti Lisätieto: Muokkaa
Tehtävä/asema: Poista
Puhelin:
Sähköposti: ptp@posti.com
Lisää uusi yhteystieto

Jokaisella lehdellä on hyvä olla merkittynä yrityksesi yhdyshenkilö yhteydenottoja varten.

Klikkaamalla lehtesi nimeä pääset siirtymään lehtikohtaisiin tietoihin.

Etusivu **Julkaisut** Markkinointijakelut

Julkaisut

Posti Oy 133

Flow

Muokkaa luetteloa

Lehden nimi tai asiakasnumero

Lehden perustiedot

Lehden kalenteri

Lehden numerot

Ennakkotiedot

Tulevat suunnittelujaksot

Nimi	Jakso	Suunniteltavana
2015	1.1.2015 – 31.12.2015	5.11.2014 – 31.12.2014

Uudet ennakkotiedot

Asiakkaan yhteystiedot

Posti Oy, asiakasnumero 133909

Nimi: Antti Lehto

Tehtävä/asema:

Puhelin:

Sähköposti:

Muokkaa yhteystietoja asiakkaan perustietosivulla

”Lehden Perustiedot” sivulla ”Asiakkaan yhteystiedot” kohdassa saat laitettua lehdellesi yrityksesi yhteyshenkilön tiedot **valitsemalla henkilö valintalistalta** ja paina **”Tallenna”**.

- JOS listalla ei ole henkilön nimeä, käy lisäämässä se **klikkaamalla** ”Muokkaa yhteystietoja asiakkaan perustietosivulla”

Etusivu **Julkaisut** Markkinointijakelut

Julkaisut

Posti Oy 133

Flow

Muokkaa luetteloa

Lehden nimi tai asiakasnumero

Lehden perustiedot

Lehden kalenteri

Lehden numerot

Ennakkotiedot

Tulevat suunnittelujaksot

Nimi	Jakso	Suunniteltavana
2015	1.1.2015 – 31.12.2015	5.11.2014 – 31.12.2014

Uudet ennakkotiedot

Asiakkaan yhteystiedot

Posti Oy, asiakasnumero 133909

Nimi: Antti Lehto

Tehtävä/asema:

Puhelin:

Sähköposti:

Muokkaa yhteystietoja asiakkaan perustietosivulla

Aloita lehden peittojakelun tilaaminen

Klikkaa ”Julkaisut” -painiketta sivun yläreunassa ja valitse sivun vasemmassa reunassa olevassa ”Julkaisut” -kohdassa oman yrityksesi alta julkaisu, jolle palvelun tilaaminen tehdään, **klikkaamalla** lehden nimeä, niin pääset lehden sivulle.



Valitse lehden sivulla joko ”Kalenteri” tai ”Lehden numerot” - välilehti



Jos valitset ”Kalenteri” sivun, niin klikkaa kalenterissa sitä lehden ilmestymispäivää, johon haluat liittää lehden peittojakelun,

Ennakkotiedot 1.1.2015 - 31.12.2015

Tammikuu 2015							Helmikuu 2015							Maaliskuu 2015									
#	ma	ti	ke	to	pe	la	su	#	ma	ti	ke	to	pe	la	su	#	ma	ti	ke	to	pe	la	su
1			1	2	3	4		5						1		9						1	
2	5	6	7	8	9	10	11	6	2	3	4	5	6	7	8	10	2	3	4	5	6	7	8
3	12	13	14	15	16	17	18	7	9	10	11	12	13	14	15	11	9	10	11	12	13	14	15
4	19	20	21	22	23	24	25	8	16	17	18	19	20	21	22	12	16	17	18	19	20	21	22
5	26	27	28	29	30	31		9	23	24	25	26	27	28		13	23	24	25	26	27	28	29
6								10								14	30	31					

Jos valitset ”Lehden numerot” sivun, niin klikkaa luettelossa sitä lehden numero, johon haluat liittää lehden peittojakelun

10.11.2015 01	numero 45 11.11.2015	3729 44 g	(Avoin) 10976
17.11.2015 01	numero 46 18.11.2015	3729 44 g	(Avoin) 10976
24.11.2015 01	numero 47 25.11.2015	3729 44 g	(Avoin) 10976
1.12.2015 01	numero 48 2.12.2015	3729 44 g	(Avoin) 10976
8.12.2015 01	numero 49 9.12.2015	3729 44 g	(Avoin) 10976

Huomio, että lähetyslistan tulee olla Avoin – tilassa, että siihen pääsee liittämään lehden peittojakelu tilauksen

Lehden peittojakelun liittäminen lähetyserälle

Lähetylistan tulee olla ”Avoin” - tilassa, ennen kuin pääset liittämään siihen lehden

Jos ”lähetyserien tiedot” näytöllä **ei vielä näy** lähetylistan numeroa...

Paina ”Luo lista nyt” – nappia, niin lähetylistan luonti käynnistyy (luonti kestää 10-20 minuuttia)

Sähköinen lähetylista

Lähetylistan numero **Luo lista nyt**

Työpöytä luo sähköisen lähetylistaa vielä.

Lähetylistan luomistapa Työpöytä luo sähköisen lähetylistan automaattisesti Työpöytä luo listan 60 päivää ennen postinjättöpäivää (klo 00:01) [Muokkaa](#)

Kun lähetylistan numero on näkyvässä voit aloittaa tilauksen tekemisen.

10.11.2015	numero 45	3729	(Avoin)
01	11.11.2015	44 g	(Avoin)
17.11.2015	numero 46	3729	(Avoin)
01	18.11.2015	44 g	10976
24.11.2015	numero 47	3729	(Avoin)
01	25.11.2015	44 g	10976
1.12.2015	numero 48	3729	(Avoin)
01	2.12.2015	44 g	10976
8.12.2015	numero 49	3729	(Avoin)
01	9.12.2015	44 g	10976

Lähetylistalle kirjattavat rivit – kohdassa on ”**Muokkaa peittojakelun tietoja**” – linkki, jota **klikkaamalla** pääset antamaan tiedot

8vko						
L 01-nopeutus (Kotisuora)	16825	FI	46 896 kpl	0 g	-	-
Telinejakelu	7632	FI	41 kpl	0 g	-	-
Kimppulähetys 1 perusjakelussa	1008	FI	1 kpl	0 g	-	-
Press Basic	12840	FI	66 kpl	60 g	-	-
Muokkaa kappalelajiin jakelunpalvelulle						
Muokkaa peittojakelun tietoja						
Muokkaa muita lisäpalveluja						

Peittojakelun alueen ilmoittaminen (postinumerot)

Peittojakelun alueen ilmoittaminen tapahtuu antamalla postinumerot, joiden alueelle jakelu halutaan.

Klikkaa ”Tuo uusi jakauma” linkkiä

Huomio, että peittojakelu tehdään vain täysille postinumeroille. Peittojakelun voi tilata tässä yhteydessä myös postinumeroille joille ei ole yhtään lehden tilausta.

Peittojakelun tilaus

Tuodut jakaumat **Tuo uusi jakauma**

Muutos koskee vain tätä lähetyserää
 Muutos koskee saman postitussuunnitelman perusteella tehtyjä lähetyseriä, jotka ilmestyvät seuraavalla aikavälillä

Tallenna Peruuta

Seuraavaksi sinun tulee kertoa tuotavan tiedoston sisältö. Onko kyseessä samanlainen lähetyks jokaiselle postinumerolle, vain sisältääkö tiedosto versioituja lähetyksiä (esim. eri kauppiaiden mainoksia).

Klikkaa vasemman puolesta laatikkoa, jos kaikki tilauksen lähetykset ovat samanlaisia

Klikkaa **oikean puolesta** laatikkoa, jos lähetyseräsi sisältää versiointia eli lähetyserässä on maantieteellisiä eroja ja kerrot eroavaisuudet postinumerotasolla.

>> Näytä ohjeet

Valitse tuotavan tiedoston sisältö klikkaamalla jompaa kumpaa laatikkoa.

Postinumerot
Jokaisella rivillä yksi postinumero

Sanomien sanomat	Postinumero	Toimipaikka
	00100	HELSINKI
	00120	HELSINKI
	00400	HELSINKI
	00130	HELSINKI

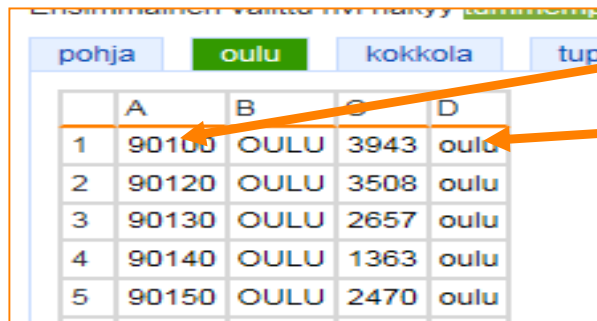
Postinumerot (versioitu)
Jokaisella rivillä postinumero ja versiotunniste

Sanomien sanomat	Postinumero	Toimipaikka	Versio
	00100	HELSINKI	Versio 1
	00120	HELSINKI	Versio 1
	00130	HELSINKI	Versio 2
	00140	HELSINKI	Versio 2

Jaettavan alueen ilmoittaminen postinumerotasolla 2 / 3

Lähdeaineisto, josta haluat tuoda tiedot järjestelmään, tulee olla määrämuotoinen, jotta tuonti onnistuu ja tiedot ovat oikein. Sivun yläreunassa olevan ”**Näytä ohjeet**”-linkin takaa löydät ohjeita aineiston sisällön suhteen.

Browse -nappia painamalla pääset etsimään oman tietokoneesi tiedostoistasi sen, jonka lähetät. Tiedoston valinnan jälkeen **paina** ”Seuraava”-painiketta. Tämän jälkeen sinulle näytetään esikatselu-näkymässä lähettämäsi tiedoston sisältö.



	A	B	C	D
1	90100	OULU	3943	oulu
2	90120	OULU	3508	oulu
3	90130	OULU	2657	oulu
4	90140	OULU	1363	oulu
5	90150	OULU	2470	oulu

Klikkaa taulukossa sitä solua, josta alkaa postinumerot.

Ja samalla tavalla solua josta versiotieto alkaa (jos se on valittuna).

Siirry eteenpäin **painamalla** ”Seuraava”-painiketta.

Lopuksi sinulle näytetään tuodun aineiston sisältö eli löydettyjen postinumeroiden määrä sekä niillä olevien talouksien jaettava kappalemäärä yhteensä. Kokonaiskappalemäärä näkyy myös versio tasolla, jos versiointi on käytössä.

Tässä kohtaa voit vielä muuttaa tiedoston nimen.

Lopuksi **paina** ”Hyväksy”-painiketta.



Jakauman yhteenveto

Postinumerojakaumalle kannattaa antaa nimi, joka kuvaa jakauman sisältöä tai ajankohtaa, jolloin tiedot on kerätty. Jos tuot lehdelle useita tiedostoja, anna kullekin oma erillinen nimensä. Oletusarvoisesti työpöytä käyttää sen tiedoston nimeä, jonka latait tietokoneeltasi työpöydälle.

Jakauman nimi: tilausseite_Vantaa_Tuotanto.xlsx / oulu

Postinumeroiden määrä: 39

Jaettavien lähetyksien kokonaismäärä: 88106

Versiot:

Versiotunniste	Kappalemäärä
oulu	69674
oulu ympäristö	18432

< Edellinen Seuraava > Keskeytä Hyväksy

Peittojakelun hinnan näyttäminen

Ennen lopullista tietojen tallentamista sinulle vielä näytetään tuotujen taulukoiden nimet ja jaettava kappalemäärä. Tässä kohtaa voit vielä tuoda **uusia taulukoita ”lisää uusi jakauma”** linkin kautta. Koko tilauksesi yhteydessä jaettavia postinumeroita EI TARVITSE välttämättä ilmoittaa yhdessä taulukossa, vaan voit ilmoittaa niitä juuri sellaisilla taulukoilla kuin sinulla ne itselläsi on tällä hetkellä. Järjestelmä yhdistää ja liittää kaikki taulukot koskemaan samaa tilausta



Peittojakelun tilaus

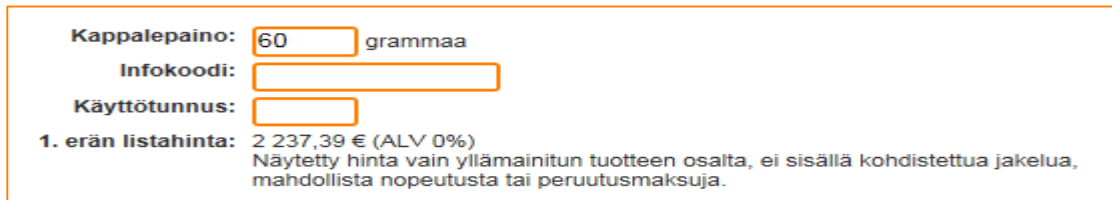
Lisäpalvelu : 16573 Kotisuora, Premium

Tuodut jakaumat: Peittojakelu X15X7 mm (17119 kpl, päivitetty 17.10.2015) Poista
Tuo uusi jakauma

Tässä vaiheessa tilausta voit myös liittää tilaukselle infokoodin (max 15 merkkiä), joka näkyy myös lehtilaskulla sekä käyttötunnuksen jos sen käytöstä on sovittu.

Peittojakelun hinta tulee näkyviin myös tässä vaiheessa. Huomioi, että tässä kohtaa näytetään vain jaettavien kappaleiden jakelun lista hinta. Hinta ei siis pidä sisällään kohdistetun jakelun lisämaksua eikä 01 nopeuden lisämaksua.

01 nopeuden lisämaksu rivi tulee automaattisesti ”lähetyseien tiedot” – sivulle näkyville, jos lehdellesi on valittu 01 nopeus.



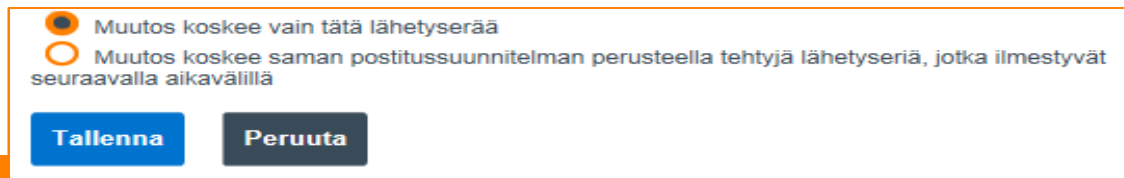
Kappalepaino: 60 grammaa

Infokoodi:

Käyttötunnus:

1. erän listahinta: 2 237,39 € (ALV 0%)
Näytetty hinta vain yllämainitun tuotteen osalta, ei sisällä kohdistettua jakelua, mahdollista nopeutusta tai peruutusmaksuja.

Lopuksi vielä voit määrittellä koskeeko tilauksesi tätä yhtä lähetyserää (oletusarvo), vai useampaa lähetyserää. **Paina** ”Tallenna”, kun olet antanut kaikki tarvittavat tiedot.



Muutos koskee vain tätä lähetyserää

Muutos koskee saman postitussuunnitelman perusteella tehtyjä lähetyseriä, jotka ilmestyvät seuraavalla aikavälillä

Tallenna Peruuta

Hyväksytyt tilauksen näyttäminen

Hyväksytyt tilaus tuo ruudulle uuden kohdan, josta näet jaettavan kappalemäärän sekä luonti päivän.

Klikkaamalla ”Avaa tiedostona” linkkiä saat esille excel taulukon jossa on postinumerokohtaisesti kerrottu peittojakelun jaettavat kappalemäärät.

Postinumerojakauma ei osoitteelliselle jakelulle	
Tuodut jakaumat	esitejakelu.xlsx / riihimäki (17119 kpl, tuotu 17.10.2015)
Vastaanottaja yhteensä (peittojakelu)	16 171 kpl Avaa tiedostona (.XLS)

Avautuvassa excel.- taulukossa näet postinumerotasolla kuinka peittojakelun jaettavaan kappalemäärään on päädytty.

	A	B	C	D	E
1	Postinumero	Sallitut taloudet	Osoitteellinen jakelu	Peittojakelu	
2	11100	3753	63	3690	
3	12310	777	8	769	
4	12700	1240	847	393	
5	13100	6218	19	6199	
6	13500	5131	11	5120	
7					

Kuten huomaat lehden peittojakelun oikean kappalemäärän laskemiseen tarvitaan myös ajantasalla oleva tieto tilattavien lehtien lukumäärästä.

Uuden postinumerojakauman tai tilaajarekisteri tiedon pääset tuomaan ”Postinumerojakauma” – kohdasta ”muokkaa” – linkin kautta..

Postinumerojakauma	
Tuodut jakaumat	Postinumerojakauma_LL.xls / Sopimusrivit_postinumeroitain (3729 kpl, tuotu 18.12.2014) Muokkaa
Vastaanottajia yhteensä	3729 Avaa tiedostona (.XLS)

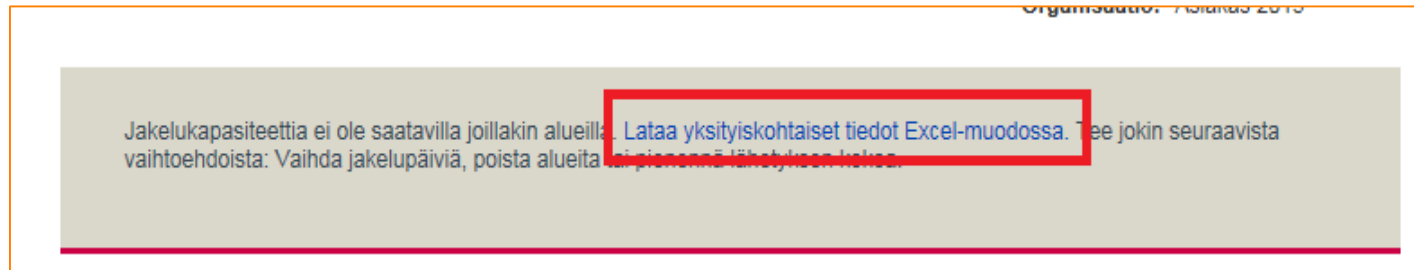
Lähetyslistalle kirjattavat rivit – kohtaan ilmestyy automaattisesti ”Kohdennettu jakelu” rivi, jossa on peittojakelun kappaleet sekä 01 nopeus rivi, jos lehdellesi on valittu 01 nopeus tilausvaiheessa.

L Kotisuora, Premium, 4vko	16739	FIB	15 778 kpl	44 g	-
L Kotisuora, Premium, 4vko	16739	FIC	393 kpl	44 g	-
L Kohdennettu jakelu	16824	FI	16 171 kpl	44 g	-
L 01-nopeus	16825	FI	16 171 kpl	44 g	-

Ilmoitus täydestä jakelukapasiteetista

Jos tekemääsi tilaukseen kohdistuu jokin este, eli jakelua ei voida toteuttaa toivomallasi tavalla, saat siitä näytölle ilmoituksen.

Linkkiä klikkaamalla saat auki taulukon josta näet millä postinumerolle ja mille jakelupäivälle jakelun tilaus ei onnistu.




	A	B	C	D	E	F
1	Postinumero	Kappalemäärä	16.10.2015	18.11.2015	18.12.2015	
2	90100	7701	Loppuunmy	Saatavilla	Loppuunmyyty	
3	90120	5376	Loppuunmy	Saatavilla	Loppuunmyyty	
4	90130	4431	Loppuunmy	Saatavilla	Loppuunmyyty	
5	90140	2095	Loppuunmy	Saatavilla	Loppuunmyyty	
6	90150	3463	Loppuunmy	Saatavilla	Loppuunmyyty	
7	90220	842	Loppuunmy	Saatavilla	Loppuunmyyty	
8	90230	4211	Loppuunmy	Saatavilla	Loppuunmyyty	
9	90240	3251	Loppuunmy	Saatavilla	Loppuunmyyty	
10	90250	4479	Loppuunmy	Saatavilla	Loppuunmyyty	
11	90310	1103	Loppuunmy	Saatavilla	Loppuunmyyty	
12	90400	1112	Loppuunmy	Saatavilla	Loppuunmyyty	
13	90410	1973	Loppuunmy	Saatavilla	Loppuunmyyty	
14	90420	4214	Loppuunmy	Saatavilla	Loppuunmyyty	
15	90440	4666	Loppuunmy	Saatavilla	Loppuunmyyty	

Poista omalla koneellasi olevasta **alkuperäisestä** taulukostasi punaisella merkityt postinumerot ja jakelupäivämäärät.

Siirry kohtaan "Postinumerojakauma", poista aiemmin tuomasi tiedosto ja lataa uusi tiedosto. Lopuksi **paina** "Tallenna"

Lisätietoja

Postin yritysasiakaspalvelu
puh:0200 77000 (+358 200 77000)
yritysasiakaspalvelu@posti.com



posti