

Beställning av täckutdelning av tidning

Hemdirekt Premium-tjänsten

Elektroniska tjänster

PTP (Planeringsapplikation för postning)

Innehåll

- Grundläggande förutsättningar för beställning sida 3
- Kontrollera företagets kontaktuppgifter sida 4
- Inled beställning av täckutdelning av tidning sida 5
- Foga täckutdelning av tidning till leveransparti sida 6
- Angivande av täckutdelningsområde (postnummer) sidorna 7–8
- Visa täckutdelningens pris sida 9
- Visa godkänd beställning sida 10
- Meddelande om full utdelningskapacitet sida 11

Grundläggande förutsättningar för produkten Hemdirekt Premium

- **Täckutdelning av tidning utförs** som Hemdirekt Premium-tjänst och tillhörande tilläggstjänster
- **Utdelningsdagar och postinlämningsdagar år 2016**
 - Utdelningsdag **tisdag** (postinlämningsdag fredag veckan innan 02-hastighet, måndag 01-hastighet)
 - Utdelningsdag **torsdag** (postinlämningsdag tisdag 02-hastighet, onsdag 01-hastighet)
 - Utdelningsdag **fredag** (postinlämningsdag onsdag 02-hastighet, torsdag 01-hastighet)
- **Postinlämningsställe**
 - Inlämningsställen är Postterminal och Postis terminaler (beställningar som omfattar 01-hastighet)
Små partier även till Postis butiker
- **Försändelsens adressater och beställningens minimiantal**
 - Helt postnummerområde ska beställas
Adressatmålgrupp kan väljas: hushåll (finska/svenska), full utdelning, offentligt meddelande, småhus
- **Storlekskrav på försändelser som ska utdelas**
 - Minimistorlek 90 × 135 mm
Maximistorlek 250 x 353 x 5 mm (320 x 470 x 30 förutsätter beställning av tilläggstjänsten Vikning)
Försändelsens styckevikt 5–200 g
- **Beställningstid för utdelning och godkännande av beställning**
 - Beställningen ska göras senast 2 dagar före utdelningsdagen.
 - Försändelsen godkänns för utdelning om det finns ledig utdelningskapacitet för beställningen

Börja med att kontrollera tidningens kontaktuppgifter

Kontrollera företagets kontaktuppgifter genom att **klicka** på företagets namn i menyn "Julkaisut" ("Publikationer").

Under "Yhteystiedot" ("Kontaktuppgifter") anges uppgifterna om företagets kontaktpersoner, och dessa matchas med de tidningar de sköter om

The screenshot shows the 'Julkaisut' (Publications) menu for Posti Oy 133. The 'Yhteystiedot' (Contact Information) section is highlighted with a red box. It lists the name 'Antti', telephone number '0200 77000', and email 'ptp@posti.com'. There are also buttons for 'Muokkaa' (Edit) and 'Poista' (Delete).

Det är bra om ditt företags kontaktperson anges för varje tidning så att vi kan ta kontakt.

Genom att **klicka** på tidningens namn kommer du till tidningsuppgifterna.

The screenshot shows the 'Julkaisut' menu with 'Posti Oy 133' selected. A red arrow points to the 'Flow' button, and a red box highlights the 'Lehden nimi tai asiakasnumero' field.

På sidan "Lehden Perustiedot" (Tidningens grunduppgifter) under punkten "Asiakkaan yhteystiedot" (Kundens kontaktuppgifter) kan du ange en kontaktperson i ditt företag genom att **välja personen i menyn** och klicka på "**Tallenna**" (Spara).

- OM personens namn inte finns på listan, kan du lägga till namnet genom att **klicka** på "**Muokkaa yhteystietoja asiakkaan perustietosivulla**" (Ändra kontaktuppgifter på sidan med kundens grunduppgifter).

The screenshot shows the 'Lehden perustiedot' (Publication basic information) page. The 'Asiakkaan yhteystiedot' (Customer contact information) section is highlighted with a red box. It shows the company name 'Posti Oy, asiakasnumero 133909' and a button to 'Valitse uusi yhteystieto' (Select new contact person).

Inled beställning av täckutdelning av tidning

Klicka på "Julkaisut" (Publikationer) i den övre kanten av sidan och välj under "Julkaisut" (Publikationer) till vänster på sidan den av ditt företags publikationer för vilken beställningen görs. Genom att klicka på tidningen namn kommer du till tidningens sida.



Välj antingen fliken "Kalenteri" (Kalender) eller "Lehden numerot" (Tidningens nummer) på tidningens sida.



Om du väljer sidan "Kalenteri" (Kalender), ska du i kalendern klicka på det utgivningsdatum till vilket du vill ansluta en täckutdelning av tidning.

Ennakkotiedot 1.1.2015 - 31.12.2015

Tammikuu 2015							Helmikuu 2015							Maaliskuu 2015									
#	ma	ti	ke	to	pe	la	su	#	ma	ti	ke	to	pe	la	su	#	ma	ti	ke	to	pe	la	su
1			1	2	3	4		5							1	9							1
2	5	6	7	8	9	10	11	6	2	3	4	5	6	7	8	10	2	3	4	5	6	7	8
3	12	13	14	15	16	17	18	7	9	10	11	12	13	14	15	11	9	10	11	12	13	14	15
4	19	20	21	22	23	24	25	8	16	17	18	19	20	21	22	12	16	17	18	19	20	21	22
5	26	27	28	29	30	31		9	23	24	25	26	27	28		13	23	24	25	26	27	28	29
6								10								14	30	31					

Om du väljer sidan "Lehden numerot" (Tidningens nummer), ska du i förteckningen klicka på det tidningsnummer till vilket du vill ansluta en täckutdelning av tidning.

10.11.2015 01	numero 45 11.11.2015	3729 44 g	(Avoin) 10976
17.11.2015 01	numero 46 18.11.2015	3729 44 g	(Avoin) 10976
24.11.2015 01	numero 47 25.11.2015	3729 44 g	(Avoin) 10976
1.12.2015 01	numero 48 2.12.2015	3729 44 g	(Avoin) 10976
8.12.2015 01	numero 49 9.12.2015	3729 44 g	(Avoin) 10976

Observera att försändelseförteckningen ska ha statusen "Avoin" (Öppen) för att en beställning av täckutdelning av tidning ska kunna anslutas till den.

Foga täckutdelning av tidning till leveransparti

Försändelseförteckningen ska ha statusen "Avoin" (Öppen) innan du kan ansluta en tidning till den

Om försändelseförteckningens nummer **inte syns** i vyn "Lähetyserien tiedot" (Uppgifter om leveranspartier)...

Klicka på "Luo lista nyt" (Skapa förteckning nu) för att börja skapa försändelseförteckningen (detta tar 10–20 minuter).

Sähköinen lähetylista

Lähetyslistan numero **Luo lista nyt**

~~Työpöytä luo sähköisen lähetylistan automaattisesti~~ lähetylistaa vielä.

Lähetyslistan luomistapa Työpöytä luo sähköisen lähetylistan automaattisesti [Muokkaa](#)
Työpöytä luo listan 60 päivää ennen postinjäätöpäivää (klo 00:01)

När försändelseförteckningens nummer syns kan du börja göra beställningen.

10.11.2015	numero 45	3729	(Avoin)
01	11.11.2015	44 g	(Avoin)
17.11.2015	numero 46	3729	(Avoin)
01	18.11.2015	44 g	10976
24.11.2015	numero 47	3729	(Avoin)
01	25.11.2015	44 g	10976
1.12.2015	numero 48	3729	(Avoin)
01	2.12.2015	44 g	10976
8.12.2015	numero 49	3729	(Avoin)
01	9.12.2015	44 g	10976

Under "Lähetyslistalle kirjattavat rivit" ("Rader som skrivs på försändelseförteckningen") finns länken "Muokkaa peittojakelun tietoja" ("Redigera uppgifter för täckutdelning"). Klicka på länken för att ange uppgifterna.

8vko					
L 01-nopeutus (Kotisuora)	16825	FI	46 896 kpl	0 g	-
Telinejakelu	7632	FI	41 kpl	0 g	-
Kimppulähetys 1 perusjakelussa	1008	FI	1 kpl	0 g	-
Press Basic	12840	FI	66 kpl	60 g	-

[Muokkaa kappalelajiin jakelunpalvelulle](#)

[Muokkaa peittojakelun tietoja](#)

[Muokkaa muita lisäarvoja](#)

Angivande av täckutdelningsområde (postnummer)

Du anger täckutdelningsområdet genom att ange de postnummer till vilka utdelningen önskas. **Klicka på** länken "Tuo uusi jakauma" (Importera ny fördelning).

Observera att täckutdelning endast utförs för hela postnummer. Täckutdelning kan i detta skede också göras för postnummer för vilka inga tidningsprenumerationer finns.

Peittojakelun tilaus

Tuodut jakaumat **Tuo uusi jakauma**

Muutos koskee vain tätä lähetyserää
 Muutos koskee saman postitussuunnitelman perusteella tehtyjä lähetyseriä, jotka ilmestyvät seuraavalla aikavälillä

Tallenna Peruuta

Sedan måste du välja innehållet i den fil som ska importeras, dvs. om försändelsen likadan för varje postnummer eller om filen innehåller versionerade försändelse (t.ex. reklam för olika köpmän).

Klicka på lådan till vänster om alla försändelser i beställningen är likadana.

Klicka på lådan **till höger** om ditt leveransparti är versionerat, dvs. innehåller geografiska skillnader och du anger skillnaderna på postnummernivå.

>> Näytä ohjeet

Valitse tuotavan tiedoston sisältö klikkaamalla jompaa kumpaa laatikkoon alla

Postinumerot
Jokaisella rivillä yksi postinumero

Sanomien sanomat	Postinumero	Toimipaikka
	00100	HELSINKI
	00120	HELSINKI
	00400	HELSINKI
	00130	HELSINKI

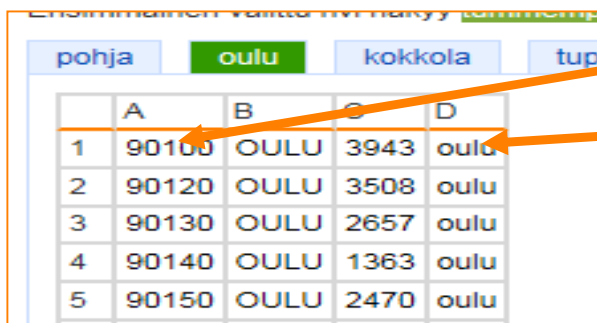
Postinumerot (versioitu)
Jokaisella rivillä postinumero ja versiotunniste

Sanomien sanomat	Postinumero	Toimipaikka	Versio
	00100	HELSINKI	Versio 1
	00120	HELSINKI	Versio 1
	00130	HELSINKI	Versio 2
	00140	HELSINKI	Versio 2

Angivande av utdelningsområdet på postnummernivå 2/3

Det källmaterial som du vill använda för att importera uppgifter till systemet måste vara i en bestämd form för att importen ska lyckas och uppgifterna vara korrekta. Via länken **"Näytä ohjeet"** (Visa instruktioner) i den övre kanten av sidan hittar du instruktioner om materialets innehåll.

Genom att **klicka på Browse-knappen** kan du söka efter den fil du ska sända bland dina egna filer. Efter att du valt fil, **klicka på "Seuraava"** (Nästa). Därefter får du se filinnehållet i förhandsgranskning.



	A	B	C	D
1	90100	OULU	3943	oulu
2	90120	OULU	3508	oulu
3	90130	OULU	2657	oulu
4	90140	OULU	1363	oulu
5	90150	OULU	2470	oulu

Klicka på den cell i tabellen där postnumren börjar.

Klicka på samma sätt på cellen där versionsuppgiften börjar (om den är vald).

Gå vidare genom att **klicka på "Seuraava"** (Nästa).

Slutligen får du se innehållet i det importerade materialet, dvs. antalet postnummer som hittades, samt det sammanlagda antalet som ska delas ut till hushåll på de olika postnumren. Det totala antalet visas även per version om versionering används.

Om du vill kan du ändra filnamnet här.

Klicka till slut på "Hyväksy" (Godkänn).



Tuo uusi jakauma tiedostona

Jakauman yhteenveto

Postinumerojakaumalle kannattaa antaa nimi, joka kuvaa jakauman sisältöä tai ajankohtaa, jolloin tiedot on kerätty. Jos tuot lehdelle useita tiedostoja, anna kullekin oma erilainen nimensä. Oletusarvoisesti työpöytä käyttää sen tiedoston nimeä, jonka lataisit tietokoneeltasi työpöydälle.

Jakauman nimi: tilausesite_Vantaa_Tuotanto.xlsx / oulu

Postinumeroiden määrä: 39

Jaettavien lähetysten kokonaismäärä: 88106

Versiot:

Versiotunniste	Kappalemäärä
oulu	69674
oulu ympäristö	18432

< Edellinen Seuraava > Keskeytä Hyväksy

Visa täckutdelningens pris

Innan uppgifterna sparas visas du namnen på de importerade tabellerna och antalet exemplar som ska utdelas. I detta skede kan du ännu importera **nya tabeller** via länken ”**Lisää uusi jakauma**” (Lägg till ny fördelning). Du BEHÖVER INTE nödvändigtvis ange alla postnummer som ska användas för utdelningen av hela beställningen i en tabell, utan du kan meddela dem med just sådana tabeller som du har dem i för tillfället. Systemet förenar och bifogar alla tabeller så att de gäller samma beställning



Peittojakelun tilaus

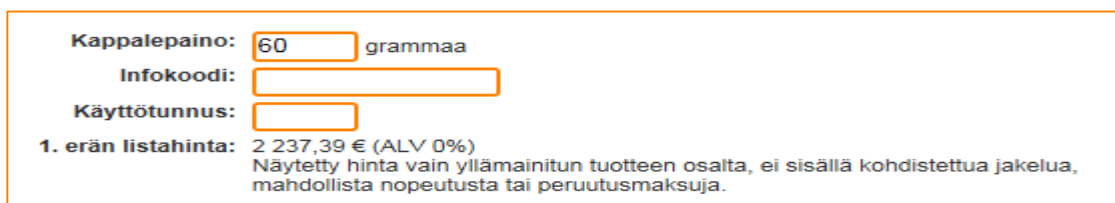
Lisäpalvelu : 16573 Kotisuora, Premium

Tuodut jakauma: **Esitejako 1x5x7 mm maki (17119 kpl, päivitetty 17.10.2015) Poista**
Tuo uusi jakauma

I detta skede kan du även foga en infokod för beställningen (max. 15 tecken), som också visas på tidningsfakturan, samt en användarkod, om du har avtalat om att använda en sådan.

Täckutdelningens pris visas också i detta skede. Observera att i detta skede visas endast listpriset för de exemplar som ska utdelas. Priset inkluderar inte tilläggsavgiften för inriktad utdelning eller tilläggsavgiften för 01-hastighet.

Raden för 01-hastighetens tilläggsavgift visas automatiskt på sidan ”Lähetyserien tiedot” (Uppgifter om leveranspartier), om 01-hastighet har valts för din tidning.



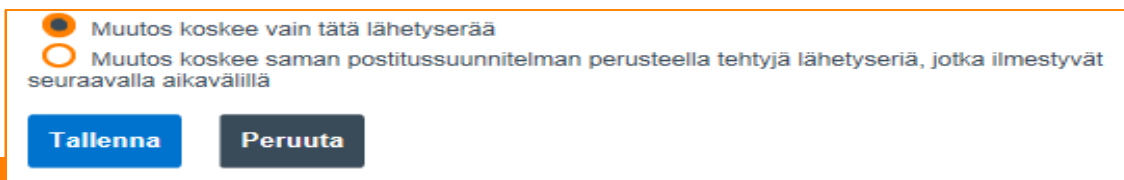
Kappalepaino: 60 grammaa

Infokoodi:

Käyttötunnus:

1. erän listahinta: 2 237,39 € (ALV 0%)
Näytetty hinta vain yllämainitun tuotteen osalta, ei sisällä kohdistettua jakelua, mahdollista nopeutusta tai peruutusmaksuja.

Till slut kan du definiera om din beställning gäller bara ett leveransparti (standardinställning) eller flera leveranspartier. **Klicka på** ”Tallenna” (Spara) när du har gett alla nödvändiga uppgifter.



Muutos koskee vain tätä lähetyseriää

Muutos koskee saman postitussuunnitelman perusteella tehtyjä lähetyseriä, jotka ilmestyvät seuraavalla aikavälillä

Tallenna Peruuta

Visa godkänd beställning

När beställningen är godkänd visas en ny punkt där du ser det antal exemplar som ska delas ut samt datumet då beställningen skapades.

Genom att **klicka på** länken "Avaa tiedostona" (Öppna som fil), visas en Excel-tabell där antalet exemplar som ska utdelas per postnummer i täckutdelningen.

Postinumerojakauma ei osoitteelliselle jakelulle	
Tuodut jakaumat	esitejakelu.xlsx / riihimäki (17119 kpl, tuotu 17.10.2015)
Vastaanottajia yhteensä (peittojakelu)	16 171 kpl Avaa tiedostona (.XLS)

I Excel-tabellen som öppnas ser du hur det antal exemplar som utdelas på postnummernivå i täckutdelning har bestämts.

	A	B	C	D	E
1	Postinumero	Sallitut taloudet	Osoitteellinen jakelu	Peittojakelu	
2	11100	3753	63	3690	
3	12310	777	8	769	
4	12700	1240	847	393	
5	13100	6218	19	6199	
6	13500	5131	11	5120	
7					

Som du märker behövs även aktuell information om antalet beställda tidningar för beräkning av rätt antal exemplar i täckutdelningen.

Du kan importera en ny postnummerrfördelning eller uppgift om prenumerantregister via länken "Muokkaa" (Ändra) under "Postinumerojakauma" (Postnummerrfördelning).

Postinumerojakauma	
Tuodut jakaumat	Postinumerojakauma_LL.xls / Sopimusrivit_postinumeroittain (3729 kpl, tuotu 18.12.2014) Muokkaa
Vastaanottajia yhteensä	3729 Avaa tiedostona (.XLS)

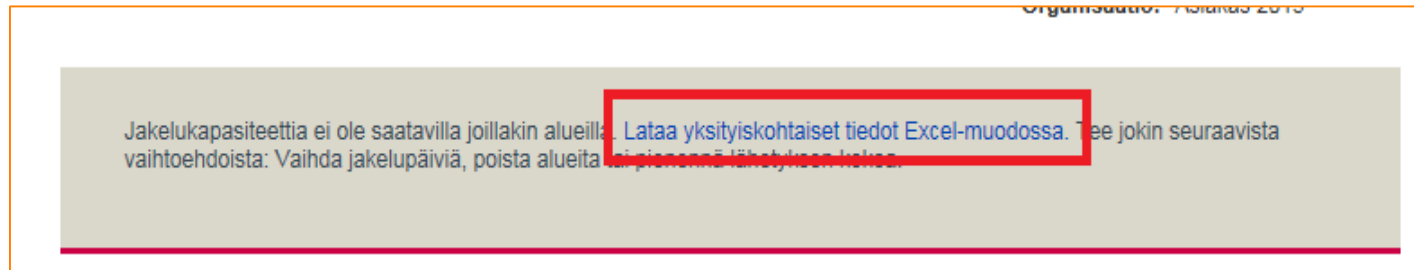
Under punkten "Lähetyslistalle kirjattavat rivit" (Rader som skrivs på försändelseförteckningen) visas automatiskt raden "Kohdennettu jakelu" (Riktad utdelning), där täckutdelningens exemplar samt en rad för 01-hastighet visas, om 01-hastighet har valts för din tidning vid beställningen.

L Kotisuora, Premium, 4vko	16739	FIB	15 778 kpl	44 g	-
L Kotisuora, Premium, 4vko	16739	FIC	393 kpl	44 g	-
L Kohdennettu jakelu	16824	FI	16 171 kpl	44 g	-
L 01-nopeus	16825	FI	16 171 kpl	44 g	-

Meddelande om full utdelningskapacitet

Om det uppstår ett hinder för din beställning, dvs. om utdelningen inte kan genomföras på det sätt du önskar, får du ett meddelande om detta på skärmen.

Genom att klicka på länken kan du öppna en tabell där du kan se för vilka postnummer och vilka utdelningsdagar det inte går att beställa utdelningen.



	A	B	C	D	E	F
1	Postinumero	Kappalemäärä	16.10.2015	18.11.2015	18.12.2015	
2	90100	7701	Loppuunmy	Saatavilla	Loppuunmyyty	
3	90120	5376	Loppuunmy	Saatavilla	Loppuunmyyty	
4	90130	4431	Loppuunmy	Saatavilla	Loppuunmyyty	
5	90140	2095	Loppuunmy	Saatavilla	Loppuunmyyty	
6	90150	3463	Loppuunmy	Saatavilla	Loppuunmyyty	
7	90220	842	Loppuunmy	Saatavilla	Loppuunmyyty	
8	90230	4211	Loppuunmy	Saatavilla	Loppuunmyyty	
9	90240	3251	Loppuunmy	Saatavilla	Loppuunmyyty	
10	90250	4479	Loppuunmy	Saatavilla	Loppuunmyyty	
11	90310	1103	Loppuunmy	Saatavilla	Loppuunmyyty	
12	90400	1112	Loppuunmy	Saatavilla	Loppuunmyyty	
13	90410	1973	Loppuunmy	Saatavilla	Loppuunmyyty	
14	90420	4214	Loppuunmy	Saatavilla	Loppuunmyyty	
15	90440	4666	Loppuunmy	Saatavilla	Loppuunmyyty	

Radera de rödfärgade postnumren och utdelningsdatumen i den **ursprungliga** filen på din dator.

Gå till "Postinumerojakauma" (Postnummerfördelning), radera den fil som du importerade tidigare och ladda upp den nya filen.


Klicka till slut på "Tallenna" (Spara).

Mer information

Postis företagskundtjänst

tfn 0200 75000 (+358 200 75000)

foretagskundtjanst@posti.com



posti