

Uuden toiminnallisuudet

31 .10.2017

posti Postittamisen työpöytä Asiakaspalvelu Avaa chat På svenska | In English Päivi Postinen Kirjaudu ulos

[Etusivu](#) [Lehtijakelut](#) [Markkinointijakelut](#) [Lähetysserät](#) [Käyttöohje](#) [Asiointiportaali](#)

Tervetuloa Postittamisen työpöydälle

Jakelun tilaukset

Tässä kohdassa teet uuden jakelutilauksen tai katselet jo luotuja jakelutilauksia.

Aloita tekeminen valitsemalla toiminto johon haluat siirtyä

- Tee uusi tilaus
- Lehtijakelut
- Markkinointijakelut

tai valitse haku-toiminnolla lehti, jonka tietoja haluat käsitellä.

Haku

Lähetysserät

Lähetysseristä löydät jakelutilausten yksittäiset postituskerrat.

[Lähetyserien haku](#)

Työpöydän käyttäjän tiedot

Omat yhteystietosi

Nimi	Päivi Postinen
Organisaatio	Posti Oy

[Vaihda](#)

Voit muokata yhteystietojasi Postin asiointitunnusten hallinnointi sivulla.

Organisaatiot, joiden puolesta voit ilmoittaa tietoja

Nimi	Postin asiakasnumero
Posti Oy	133

Jos näissä tiedoissa on puutteita, ota yhteys oman organisaatiosi pääkäyttäjään tai Postin yritysasiakaspalveluun.

Avoimet postitussuunnitelmat

Julkaisu	Julkaisija	Jakso	Määräaika	Suunnitelman tila
----------	------------	-------	-----------	-------------------

Uudet toiminnallisuudet 31.10.2017

- Dia 3 Uusittu etusivu
- Dia 4 Jakelutilauksen aloittaminen uudella tavalla
- Dia 5 Jakelutilauksen tekeminen kopioimalla tiedot aiemmasta tilauksesta
- Dia 6 Uusi jakelupalvelu osoitteettomille lehdille
- Dia 7 Lähetyserät sivulle saat näkyville kaikki postitettavat lähetyserät (myös jo postitetut)
- Dia 8 Postitukset jatkossa PTP:n luomilla lähetyslistojen numeroilla
- Dia 9 Lähetyserien tiedot päivittyvät Lajittelupalvelun kautta
- Dia 10 Lehden Päiväjakelun suorat toimipaikkajätöt ja tuotantoverkon muutokset
- Dia 11 Kuinka hallitsen Tilaukset – valikkoa Lehtijakelut sivun vasemmassa reunassa ?
- Dia 12 Avoimet postitussuunnitelmat

Uusittu Etusivu

postti Postittamisen työpöytä

På svenska | In English
Päivi Postinen **Kirjaudu ulos**

Asiakaspalvelu
Avaa chat

Etusivu Lehtijakelut Markkinointijakelut Lähetysserät Käyttöohje Asiointiportaali

Tervetuloa Postittamisen työpöydälle

Jakelun tilaukset

Tässä kohdassa teet uuden jakelutilauksen tai katselet jo luotuja jakelutilauksia.

Aloita tekeminen valitsemalla toiminto johon haluat siirtyä

- Tee uusi tilaus
- Lehtijakelut
- Markkinointijakelut

tai valitse haku-toiminnolla lehti, jonka tietoja haluat käsitellä.

Haku

Lähetysserät

Lähetysseristä löydät jakelutilausten yksittäiset postituskerrat.

[Lähetyserien haku](#)

Työpöydän käyttäjän tiedot

Omat yhteystietosi

Nimi	Päivi Postinen
Organisaatio	Posti Oy

[Vaihda](#)

Voit muokata yhteystietojasi Postin asiointitunnusten hallinnointi sivulla.

Organisaatiot, joiden puolesta voit ilmoittaa tietoja

Nimi	Postin asiakasnumero
Posti Oy	133

Jos näissä tiedoissa on puutteita, ota yhteys oman organisaatiosi pääkäyttäjään tai Postin yritysasiakaspalveluun.

Avoimet postitussuunnitelmat

Julkaisu	Julkaisija	Jakso	Määräaika	Suunnitelman tila
----------	------------	-------	-----------	-------------------

Asiakaspalvelun chat-nappi on nyt selkeästi esillä sivun yläreunassa.

Asiointiportaali valikon kautta pääset suoraan muihin Postin sähköisiin tilauskanaviin. Esimerkiksi sähköisen lähetylistan puolelle.

Jakelun tilaukset – kohdasta löydät linkit tilauksen tekemiseen tai jo tehtyjen tilausten katsomiseen.

Haku toiminnolla voit jo heti valita lehden, jonka toiminnoista on kyse.

Lähetyserien haku toiminnolla pääset näkemään kaikkien lehtien lähetyseräkohtaisiin tietoihin.

Avoimet postitussuunnitelmat – kohdassa näet kaikki keskeneräiset suunnitelmat.

Jakelutilauksen aloittamiseen uusi tapa:

- 1** **Klikkaa** Etusivulla **"Tee uusi tilaus"** – linkkiä

Tervetuloa Postittamisen ty

Jakelun tilaukset

Tässä kohdassa teet uuden jakelutilauksen tai katselet jo luotuja jakelutilauksia.

Aloita tekeminen valitsemalla toiminto johon haluat siirtyä

Tee uusi tilaus

Lehtijakelut

Markkinointijakelut

tai valitse haku-toiminnolla lehti, jonka tietoja haluat käsitellä.

Haku

Lehden nimi tai asiakasnumero

- 2** **Valitse** tilauksen palvelutyyppi,

Valitse tilauksen palvelutyyppi


Lehtijakelu
Tilaa täältä osoitteellisen lehden sekä osoitteettoman ilmaislehden jakelu


Markkinointijakelu
Tilaa täältä osoitteeton mainosjakelu

3

Valitse lehti tai organisaatio, kirjoittamalla lehden nimi / yrityksen nimi hakukenttään tai **klikkaamalla** lehden / yrityksen nimeä luettelo kohdassa

Valitse lehti, jolle haluat tehdä tilauksen

Hae lehden nimellä tai asiakasnumerolla

Showing 1 to 30 of 33
<< < 1 2 > >>

Nimi

- Kaupunkilehti (88xxxx)**
- Maaseutulehti (88iiii)**
- Asiakaslehti (88yyyy)**

Valitse organisaatio, jolle haluat tehdä tilauksen

Hae organisaation nimellä tai asiakasnumerolla

Organisaatio	Asiakasnumero
No Records Found	

Jakelutilauksen tekeminen kopioimalla tiedot aiemmasta tilauksesta

Tee uusi tilaus

Tilauksen nimi: Tilauksen nimellä erotat samalle ajanjaksolle osuvat tilaukset toisistaan.

Jakso: Valitse suunnittelujakso, jonka aikana tilauksesi lähetyserät jaetaan.

Yhteyshenkilön sähköpostiosoite: Yhteystietojen hallinta Asiakastietosivulla

Teen tilauksen alusta alkaen
 Haluan tehdä tilauksen hakemalla aiemman tilauksen lähetyserän pohjaksi

Haluan tehdä tilauksen hakemalla aiemman tilauksen lähetyserän pohjaksi

Klikkaamalla lehden numeroa/ilmestymispäivää, pääset katsomaan lähetyserän tietoja tarkemmin. Takaisin pääset sulkemalla avautuneen välilehden.

Rajaa hakua tekstillä tai -

Tilauksen nimi	Postiinjättöpvm Nopeus	Numero Pvm	Kpl Kappalepaino	Jakelupalvelu	Lähetylista	Postittaja
<input checked="" type="radio"/> Testitilaus 5	13.09.2017 02	71 15.09.2017	88394 kpl 23 g	Osoitteeton lehti (Kotisuora premium) (16723)	16001 (avoin)	Asiakas 2015
<input type="radio"/> Testitilaus 2	13.09.2017 01	74 14.09.2017	602 kpl 23 g	Lehden Päiväjakelu (12841)	16001 (avoin)	Asiakas 2015
<input type="radio"/> Testitilaus 4	13.09.2017 02	71 15.09.2017	13242 kpl 23 g	Osoitteeton lehti (Kotisuora premium) (16723)	160012 (avoin)	Asiakas 2015
<input type="radio"/> päiväjakelu	13.09.2017 01	72 14.09.2017	1573 kpl 10 g	Lehden Päiväjakelu (12841)	(ei luotu)	Asiakas 2015
<input type="radio"/> Testitilaus 2	13.09.2017 01	74 14.09.2017	602 kpl 23 g	Lehden Päiväjakelu (12841)	160012 (avoin)	Asiakas 2015



Kopiointi aiemmista jakelutilauksista toimii vain kun tehdään **lehtijakelun tilaus**.



”**Tee uusi tilaus**” – kohdassa valitse kohta ”**Haluan tehdä tilauksen hakemalla aiemman tilauksen lähetyserän pohjaksi**”.



Valitse avautuvasta listasta sellainen lähetyserä, joka vastaa nyt tekemääsi jakelutilausta, (sama jakelupalvelu, ym).

Voit katsella aiempien lähetyserien tietoja numero/ilmestymispäivää. Takaisin valinta näytölle pääset sulkemalla avautuneen sivun.

Valinnan tehtyäsi paina **”Tallenna”**.

Tarkista ja tee tarvittavat muutokset kopioituihin tietoihin.

Ilmestymispäivät ovat aina tyhjä. Postinumerojakauma kohdan tiedot näytetään jos tiedot ovat alle 3 kk vanhoja, muuten kohta on tyhjä.

Uusi jakelupalvelu osoitteettomille lehdille

Ennakkotilaus 2018: postinen

Suunnitelman numero: 3737170

Postituksen nimi: Flow changed

Tilauksen nimi: postinen

Suunnitelman tila: Julkaisijan suunniteltavana

Suunniteltava jakso: 1.1.2018  - 31.12.2018 

Kuitattava valmiiksi viimeistään:

Jakelupalvelun tyyppi: **Valtakunnallinen** 

Jakelupalvelu: **Valitse yksi...** Valitse lähemmäs eri jakelupalveluiden vaihtoehtoihin Posti.fi-sivulla

Ilmestymiskertojen määrä:

- 12839 Aikakauslehti
- 12900 Aikakauslehti 1
- 12840 Lehti
- 17540 Lehti 1/ Tidning 1/ Publication 1
- 18164 Osoitteeton Lehti (Kotisuora Premium)
- 18168 Osoitteeton Lehti (Kotisuora)
- 12899 Sanomalehti

Tallenna

Peruuta

! Nyt voi ”Lehtijakelut” sivuilta tilata osoitteettoman lehden jakelun Postisen väliin laitettuna. (Vuodelle 2018)

Osoitteeton lehti (Kotisuora)

Eräkoko vähintään 10 000 kpl

Lehden paino alle 200 g

Tabloid- kokoinen valmiiksi taitettuna (250 x 353 x 5 mm)

Jakelupäivät ovat maanantai ja keskiviikko

Postiinjättö

tiistai → jakelu maanantai

torstai → jakelu keskiviikko

Jakelun tilaus vähintään kaksi viikkoa ennen lehtien jakelupäivää

Lähetysserät – sivulle saa näkyville kaikki postitettavat lähetysserät

Etusivu Lehtijakelut Markkinointijakelut **Lähetysserät** Käyttöohje Asiointiportaali ▾

Lähetysserät

Lähetysseristä löydät tilausten yksittäiset postituskerrat.

Lähetyserien haku

Lähetysserät (25 erää)

Oletuksena näytetään kaikki tänään postitettavat erät

Rajaa hakua tekstillä tai numerolla 11.09.2017 ▾
Valitse näytettävät postiinjättopäivät

Tilauksen nimi	Postiinjättopvm	Numero	Kpl	Jakelupalvelu	Lähetysohje	Postittaja
Julkaisija	Nopeus	Pvm	Kappalepaino			
päiväjakelu200	11.09.2017	104	142551 kpl	Lehden Päiväjakelu (12841)	1600	
	01	12.09.2017	23 g		(avoin)	
deadlock-testi	11.09.2017	14.09.2017	142551 kpl	Asiakassuora (12911)	1600	
	03		23 g		(avoin)	
vuositilaus	11.09.2017	253	32179 kpl	Lehden Päiväjakelu (12841)	160013	
	01	12.09.2017	10 g		(avoin)	
päiväjakelu	11.09.2017	71	1573 kpl	Lehden Päiväjakelu (12841)	(ei luotu)	
	01	12.09.2017	10 g			

Lähetysserät – sivulla näytetään oletusarvona **tänään postitettavat lähetysserät** kaikista lehdistä ja mainosjakeluista, joiden tietoja sinulla on oikeus katsella.

Listassa näytettäviä tietoja voi rajoittaa suodattamalla. Voit käyttää minkä tahansa sarakkeen tietoja (tilauksen nimi, julkaisija, kulkunopeus, numero, kpl määrä, paino, jakelupalvelu, lähetysohje, postittaja)

Oletuspäivämäärää voit myös muuttaa; Valittavana on; seuraava viikko, seuraavat 30 pv, vuoden loppuun, koko vuosi, näytä myös menneet ja voit myös asettaa päivämäärä välin sellaiseksi kuin haluat

Tämä palvelu on tulossa käyttöön vuoden 2018 lähetysserille loppu vuoden aikana.

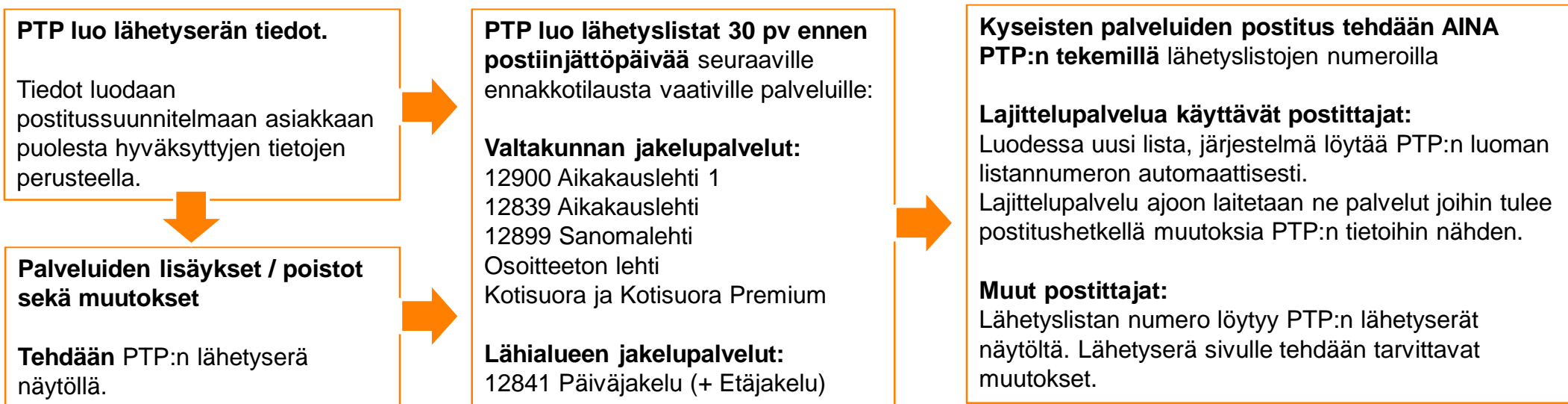
Postitukset jatkossa PTP:n luomilla lähetyslistojen numeroilla

Tilaus – postitus prosessia yhden mukaistetaan.

Kokonaisketjun seuranta paranee, jatkossa tilauksella ja postituksella käytetään samaa lähetyslistan numeroa myös postitukseen, jotka tehdään Lajittelupalvelun kautta.

Lehden joiden postitukseen ei vielä käytetä Lajittelupalvelua, toiminta jatkuu nykyisellä toimintatavalla.

Uusi toimintamalli 1.1.2018 lähtien oleville lähetyseriille

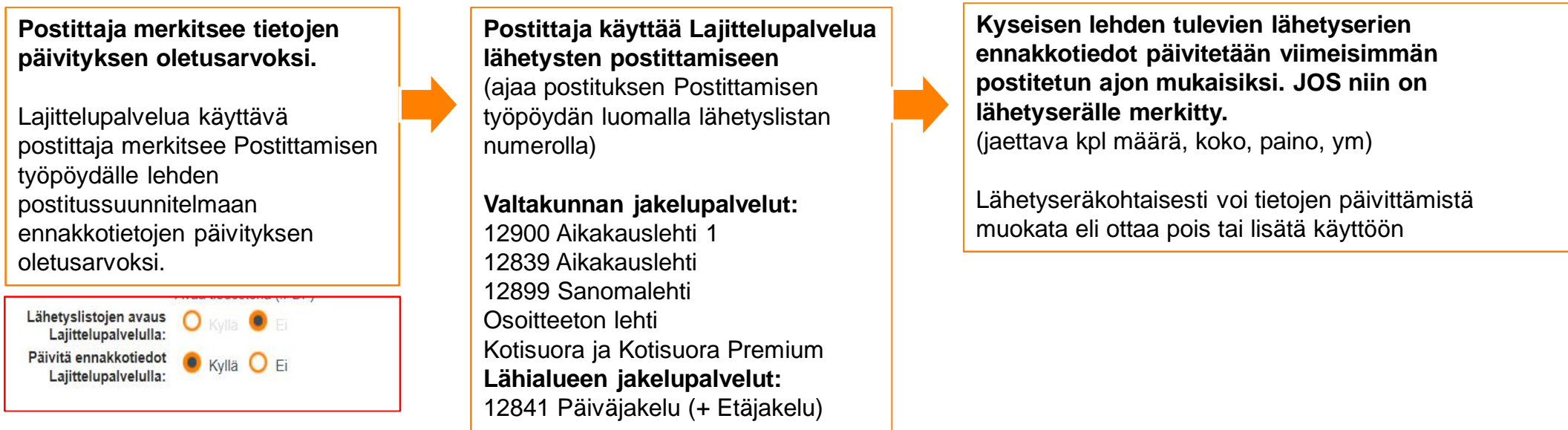


Lähetyserien tiedot päivittyvät Lajittelupalvelun kautta

Tilaus – postitus prosessia yhden mukaistetaan. Kokonaisketjun seuranta paranee, kun Lajittelupalvelulla postitetun lähetysjärjelyn tiedot päivittyvät suoraan Postittamisen työpöydälle ja sieltä tulevien lähetysjärjelyn ennakkotiedoiksi.

Lajittelupalvelua käyttävän lehden viimeisimmän postitusajon tiedot päivitetään automaattisesti lehden ennakkotietoihin, kun päivityksestä kertova valinta on merkitty lehden postitussuunnitelmaan.

Uusi toimintamalli vuoden 2018 lähetysjärjelylle



Lehden Päiväjakelun suorat toimipaikkajätöt ja tuotantoverkon muutokset

Lehden päiväjakelu palvelussa on mahdollisuus lehtien jättöön suoraan Postin jakelutoimipaikkoihin. Jakelu kustannusten kurissa pitämiseksi näihin jakelutoimipaikka rakenteisiin tulee aika ajoin muutoksia.

Näistä muutoksista tullaan jatkossa ilmoitetaan PTP:n postitussuunnitelma näytöllä. Siellä näytetään minkälaisesta muutoksesta on kyse. Asiakkaan tehtäväksi sitten jää tehdä uusi postitussuunnitelma ja hyväksyä se. Muutoksen käyttöönottoajankohdan voi itse valita (max 2 kk).

1

Avoimet postitussuunnitelmat sivulle ilmestyy uusi rivi jos lehtesi postitukseen kohdistuu muutostarve. Saat sähköposti ilmoituksen. Siirry postitussuunnitelma sivulle katsomaan millaisesta muutoksesta on kyse. **(Klikkaa julkaisun nimeä)**

Julkaisu	Julkaisija	Jakso	Määräaika	Suunnitelman tila	
Flow changed_1	näytelehdet	Posti Oy	1.1.2017 – 31.12.2017	4.12.2016	 Suunniteltavana
Flow changed_1	päiväjakelu	Posti Oy	1.1.2017 – 31.12.2017	11.12.2016	 Palautettu suunniteltavaksi tuotantoverkon muutosten takia

Hyvä Asiakkaamme

Postin käsittely- ja jakeluprosessissa on tapahtunut muutoksia. Lehtenne on jakelussa kyseisellä alueella. Klikkaa tästä linkistä, [https://ptptest.os.posti.fi/mailingPlan/2318418?lang=fi](https://ptptest.os.posti.fi/maailingPlan/2318418?lang=fi) niin näet yksityiskohtaisesti muutoksen vaikutukset lehtesi postitukseen.

Muutos: Toimipaikan 52700 MÄNTYHARJU jakamat postinumeroit ovat muuttuneet

2

Postitussuunnitelma sivulla näet punaisen laatikon sisällä jakelutoimipaikan jossa on tapahtunut muutos. Ja harmaalla pohjalla sinulle kerrotaan uusi tieto. **Klikkaa ”Muokkaa tietoja”** niin pääset päivittämään postitussuunnitelmaan uudet tiedot

Postiinjätöpaikat ja -ajat								
Postittajan vastaus ehdotukseen: Postitussuunnitelmaa ei ole vielä käsitelty					Tila: Täydennä tiedot			
Muokkaa tietoja					Päivitetty: 25.5.2017 1:03			
					Päivittäjä: PTP system			
					Organisaatio:			
<i>Alla punaisella on reunustettu nykyiset valitut postinjättöpaikat joihin kohdistuu muutoksia ja alempana harmaalla alueella kerrotaan muutoksesta. Klikkaa ”Muokkaa tietoja” linkkiä yllä ja käy päivittämässä postinjättöpaikat ja ajat.</i>								
Lahialue	Suunta	Kulj. sop.	Nouto-aika	Postiinjätöpaikka	Valittu jätöaika	Kulku-nopeus	Yksikön koko kpl-määrä paino	Lisätietoja
Kyllä	00-02	Ei						
Vien lähetykset suoraan:				Postinumeroit, joihin tilauksia				
Toimipaikka								
00100 HELSINKI Postintaival 9				00100	23:59	01	131 kpl 3 kg	
00210 HELSINKI Kivaidankatu 2				00200	23:59	01	27 kpl 0 kg	
Ei	00-99	Ei		Kuopio POK Patterinmäenkatu 5	07:00	1	444 kpl 10 kg	


Toimipaikan 00100 HELSINKI osoite on muuttunut: Arkadiankatu 28

3

Kirjaa muutokset ja hyväksy uusi postitussuunnitelma tai tarvittaessa voit vielä keskustella uudesta suunnitelmasta Postin kanssa. (mahdolliset lehtikuljetukset, ym.) Ennen lopullista hyväksymistä voit vielä kertoa mistä päivistä alkaen uusi postitussuunnitelma otetaan käyttöön.

Olethan antanut oikeat tiedot?

Olet nyt kuitaamassa postitussuunnitelmaa valmiiksi. Huomaathan, että postitussuunnitelmaa ei voi enää muokata kuitaamisen jälkeen, vaan mahdolliset muutokset täytyy tehdä lähetyseriin. Voit myös jättää suunnitelman kesken ja jatkaa myöhemmin painamalla nyt peru-nappia.

Päivitetyn suunnitelman voimassaolo alkaen: 

Päivitä myös poikkeavien lähetyserien tiedot

Näytä päivitettävät erät

Hyväksy

Peruuta

Kuinka hallitsen ”Tilaukset” – valikkoa Lehtijakelut - sivun vasemmassa reunassa ?

Sinulla saattaa olla käyttäjänä oikeus monen eri lehden tai yrityksen tietojen katseluun, jolloin työpöydän vasemman reunan ”Tilaukset” valikko on pitkä.

Tai saattaa olla tilanne, jossa Tilaukset-valikossa näkyy vielä lehti tai yritys joka ei enään ole aktiivinen.

NÄIN saat näkyville ne lehdet tai yritykset, joita pääsääntöisesti tarvitset

1

Klikkaa ”Lehtijakelut” sivulla ”**Muokkaa luettelo**” – linkkiä



2

Poista väkänen sen lehden edestä, jonka haluat pois luettelosta. Jos haluat koko yhtiön pois näkyvistä tulee poistaa kaikki sen lehdet



3

Vaikka lehti olisi poistettu ”Tilaukset”-luettelosta, niin sen tiedot voi tarvittaessa hakea esiin käyttämällä **haku** toimintoa.



Avoimet postitussuunnitelmat

Avoimet postitussuunnitelmat				
Julkaisu	Julkaisija	Jakso	Määräaika	Suunnitelman tila
asdfsadf	Posti Oy	1.1.2017 – 31.12.2017		<input type="checkbox"/> Suunniteltavana
Flow changed_1 (8E_ . . .) kotitsuora	Posti Oy	1.1.2017 – 31.12.2017		<input type="checkbox"/> Suunniteltavana
Flow changed_1 (88! . . .) näytelehdet	Posti Oy	1.1.2017 – 31.12.2017	4.12.2016	<input type="checkbox"/> Suunniteltavana

Etusivun ” **Avoimet postitussuunnitelmat**” kohdassa sinulle näytetään kaikki kesken ovat jakelutilaukset.

Julkaisu kohdassa klikkaamalla lehden/ mainosjakelun nimeä pääset suoraan postitussuunnitelmalle tarkastelemaan ja viimeistelemään suunnitelmaa.

Postitussuunnitelma on hyvä tehdä valmiiksi ennen määräaikaa tai viimeistään kaksi päivää ennen tilauksen ensimmäisen lähetyserän postitusajankohtaa.

posti