


Kirje
- Palvelukoodi viivakoodillisena



Oy Lähettäjäyritys Ab
PL 0
00001 POSTITOIMIPAikka

Oma kolmimerkkinen Tiedotuspalvelun tunnus (.XXX), sekä haluamasi palvelutason numerotunnus (0, 1 tai 2). Tunnuksen eteen lisätään piste.



.XXX1

Maksu-
merkinnät

Matti Vastaanottaja
Kotiosoite 124 as 34
00000 POSTITOIMIPAikka

I-tunnus ja palvelukoodi voidaan sijoittaa maksumerkintöjen yhteyteen. Tässä esimerkissä palvelukoodi on viivakoodillisena.

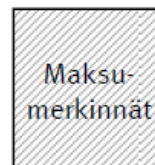
Kirje
- Pelkkä palvelukoodi



Oy Lähettäjäyritys Ab
PL 0
00001 POSTITOIMIPAIKKA



.XXX1



Oma kolmimerkkinen Tiedotuspalvelun tunnus (.XXX), sekä haluamasi palvelutason numerotunnus (0, 1 tai 2). Tunnuksen eteen lisätään piste.

Matti Vastaanottaja
Kotiosoite 124 as 34
00000 POSTITOIMIPAIKKA

Tässä esimerkissä palvelukoodi on ilman viivakoodia

Kirje

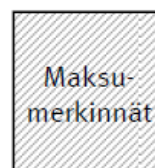
- Palvelukoodi ja yksilöintitieto ilman viivakoodia

posti

Oy Lähettäjäyritys Ab
PL 0
00001 POSTITOIMIPAikka



.XXX1



Oma kolmimerkkinen Tiedotuspalvelun tunnus (.XXX), sekä haluamasi palvelutason numerotunnus (0, 1 tai 2). Tunnuksen eteen lisätään piste.





123456789
Matti Vastaanottaja
Kotiosoite 124 as 34
00000 POSTITOIMIPAikka

Yksilöintitieto sijoitetaan vastaanottajatietojen yläpuolelle.

Tässä esimerkissä palvelukoodi ja yksilöintitieto ovat ilman viivakoodia.

Kirje
- Palvelukoodi ja yksilöintitieto
erikseen viivakoodillisina

posti

Oy Lähettäjäyritys Ab PL 0 00001 POSTITOIMIPAikka	  .XXX1	Maksu- merkinnät
<p>Oma kolmimerkkinen Tiedotuspalvelun tunnus (.XXX), sekä haluamasi palvelutason numerotunnus (0, 1 tai 2). Tunnuksen eteen lisätään piste.</p>		
	 123456789	
	Matti Vastaanottaja Kotiosoite 124 as 34 00000 POSTITOIMIPAikka	

Tässä esimerkissä palvelukoodi ja yksilöintitieto ovat erikseen viivakoodillisina.